



taloustutkimus oy

# Unelmia yhteisistä tiloista

Asukaskysely kuntalaisille yhteisistä avoimista tiloista  
ja ulkoalueista 2009  
Kvalitatiivinen asukastilatutkimus



TALOUSTUTKIMUS OY

Lotta Engdahl Kati Myrén Tuomo Turja  
2009

Julkaisija: 4V: Välitä, vaikuta, viihdy ja voi hyvin - yhteisöllisyys ja hyvä elinympäristö -hanke  
Espoon kaupunki  
Painos: 100 kpl  
Paino: Espoon kaupungin painatuspalvelut, 2010

Kannen kuvat: Espoon kaupunkisuunnittelukeskus

ISBN (nid.): 978-952-223-689-0

## TIIVISTELMÄ

Espoon kaupunki yhteistyössä 4V-hankkeen kanssa selvitti asukaskyselyllä ja haastattelututkimuksella kaikille kuntalaisille avoimien yhteisten tilojen ja ulkoalueiden tarpeellisuutta, käyttöä ja tyytyväisyyttä. Samalla pyrittiin kuulemaan kokemuksia ja toiveita tilojen sijainnista ja toiminnasta sekä palveluista. Tutkimus on kaksiosainen. Asukaskysely kohdistettiin 1500:lle 4V-hankkeen pilottialueiden Kirkkojärven, Leppävaaran ja Suvelan asukkailla kirjekselyynä, johon oli mahdollisuus vastata myös internetin kautta. Haastattelututkimus tehtiin nykyisten tilojen ylläpitäjille, aluekehityksestä vastaaville sekä järjestöjen ja asukasyhdistysten edustajille. Haastattelututkimus tehtiin ryhmähaastatteluina ja yksilöhaastatteluina.

Käsite ”kaikille avoimet yhteiset tilat” on laaja sisältäen monenlaisia ja toiminnaltaan monipuolisia tiloja. Tiivistäen voidaan todeta, että kaikille avoimet yhteiset tilat ovat maksuttomia kohtaamis- ja harrastuspaikkoja palvelen kaikkia kaupunkilaisia. Kaikille avoimet yhteiset tilat mahdollistavat ihmisten positiiviset kohtaamiset ja mielekkään tekemisen myönteisessä ympäristössä. Parhaimmillaan kaikille avoimet yhteiset tilat rakentavat sosiaalista pääomaa, joka on edellytyksenä sille, että ihmiset tuntevat kuuluvansa johonkin joukkoon.

Kaikille yhteisistä tiloista ja ulkoalueista tehdyn tutkimuksen tulokset osoittavat, että varsinkin ulkoalueita oli käytetty melko ahkerasti ja ne koetaan tärkeäksi niin oman asuinalueen yhteisöllisyyden, kuin viihtyvyyden kannalta. Vastaajista 90 prosenttia koki ulkoalueet alueen viihtyisyyden kannalta merkittäviksi ja yhteisöllisyydenkin kannalta niiden rooli oli suurempi kuin sisätilojen. Myös haastattelututkimuksen mukaan kaikille yhteisten tilojen toiminta on tärkeää; toiminnan avulla voidaan luoda sosiaalisia verkostoja ja kokea yhteenkuuluvuudentunnetta sekä pystytään ilmaisemaan ja toteuttamaan itseä positiivisessa ja kannustavassa ympäristössä. Kaikille yhteisten tilojen tärkeänä tehtävänä on ehkäistä syrjäytymistä ja edistää sosiaalista pääomaa.

Yhteisistä tiloista eniten oli käyty kirjastossa. Myös asukaspuistoissa ja alueen kouluissa on käyty melko ahkerasti. Syyt, miksi yhteisissä tiloissa ei käydä ovat asukaskyselyn mukaan seuraavat: ei ole erityistä tarvetta, ei ole aikaa, ei ole saanut tietoa yhteisistä tiloista tai yhteiset tilat on suunnattu joillekin erityisryhmille.

Haastattelututkimuksessa puolestaan otettiin esille seuraavia tiloihin ja tilojen käyttöön liittyviä haasteita: tilojen kunnossapito ja sijainti sekä tilojen aktiivinen käyttö (käyttöaste), olemassa olevat resurssit, yhteiset pelisäännöt käyttäjien ja ylläpitäjien välillä sekä kestävä kehityksen periaatteiden toteuttaminen ja eteenpäin vieminen. Edelleen haastattelututkimuksessa peräänkuulutettiin jouhevaa yhteistyötä, joka kattaisi sekä julkisen (kaupungit) että kolmannen sektorin (järjestöt ymv.) sekä mahdollisuuksien mukaan myös kaupallisen ulottuvuuden (esim. kauppakeskukset). Haasteena nähtiin myös markkinointi ja tiedottaminen sekä paitsioon jäävien ryhmien huomioiminen ja kysynnän ja tarjonnan yhteen saattaminen.

Haastattelututkimuksen perusteella vaikuttaa siltä, että kaikille avoimissa yhteisissä tiloissa on enemmän järjestettyä toimintaa kuin vapaata oleilua. Vapaan ”hengailun” mahdollisuutta toivottiinkin haastatteluissa lisää. Asukaskysely osoittaa, että kiinnostavia toimintoja ovat lehtien/kirjojen lukeminen, liikunta/jumppa ja ystävien ja tuttavien tapaminen. Noin kaksi kolmasosaa vastaajista oli kiinnostunut edellä mainituista asioista. Näiden lisäksi yli puolet vastaajista oli kiinnostunut kahvilasta tai ruokailusta ja kirpputorista.

Asukaskyselyssä vastaajat olivat valmiita maksamaan tietyistä toiminnoista yhteisissä tiloissa. Useimmiten oltiin valmiita maksamaan vuokraustoiminnasta, tilojen käytöstä juhlatilana ja kahvila/ruokailutoiminnasta. Myös haastateltavat myönsivät, että esim. materiaali- ja ohjaajakustannukset ovat ymmärrettäviä vaikkakin avointen yhteisten tilojen periaate on maksuttomuus.

Asukaskyselyssä vastaajat saivat myös kertoa omin sanoin, mitä toimintaa he toivovat yhteisissä tiloissa. Toiveina esitettiin mm. kirpputorit, eläkeläisille suunnattu toiminta, palvelut nuorille, lapsiperheille (kuten lapsiparkki) sekä kahvilatoiminta. Ulkotilojen kohdalla toivottiin mm. enemmän liikuntalaitteita/paikkoja ja -aktiviteetteja, erilaista ohjattua toimintaa, puistojumppaa, teemailtoja, piknikeihin sopivia paikkoja, grilli-/keittokatoksia ja erilaisia musiikkitapahtumia. Uudet mahdolliset toiminnat toivottiin järjestettävän kirjastossa. Kauppakeskus sai toiseksi eniten kannatusta uuden toiminnan järjestämispaikaksi. Myös haastatteluissa pohdittiin kauppakeskusten roolia mahdollisina avoimina yhteisinä tiloina. Yli kolmasosan mielestä liikuntatilat ja ulkoliikuntapaikat koetaan myös sellaisiksi paikoiksi, joissa yhteistä toimintaa voi järjestää.

Asukaskyselyn mukaan yhteisten tilojen ja ulkoalueiden toiminnassa lapset ja lapsiperheet sekä maahanmuuttajat on huomioitu melko hyvin. Huonoiten vastaajien mielestä on huomioitu vajaakuntoiset, liikuntarajoitteiset ja vammaiset sekä yksinasuvat ja työttömät. Haastatteluissa paitsioon jäävinä ryhminä otettiin esille mm. nuoret aikuiset, kotiäidit, syrjäytyneet sekä maahanmuuttajat. Yleisenä huomiona voidaan kuitenkin todeta, että tilojen toiminnan lähtökohtana on pyrkiä huomioimaan mahdollisimman kattavasti kaikki käyttäjäryhmät. Tämä tosin vaatii ponnisteluja niin tilojen henkilökunnalta, vapaaehtoistyöntekijöiltä kuin rahoituksesta ja tilojen ylläpidosta vastaavilta tahoilta.

## SAMMANFATTNING

Esbo stad och 4V-projektet utredde i samverkan användningen och behövligheten av samt invånarnöjdheten med lokaler och friluftsområden öppna för alla kommuninvånare. Utredningen gjordes med hjälp av en invånarenkät och en intervjuenkät. Samtidigt utreddes erfarenheter av och önskemål om var lokalerna ska vara placerade, vilken verksamhet som ska bedrivas och vilka tjänster staden ska tillhandahålla där. Utredningen gjordes i två delar. Invånarenkäten gjordes som en brevenkät bland 1 500 invånare på pilotprojektområdena Kyrkträsk, Alberga och Södrik. Enkäten kunde också besvaras på webben. Intervjuenkäten gjordes bland dem som upprätthåller de nuvarande lokalerna och dem som svarar för områdesutvecklingen samt bland representanter för boendeföreningar och andra föreningar. Intervjuenkäten gjordes i grupp och individuellt.

Begreppet "allmänna utrymmen öppna för alla" är omfattande och innehåller många olika slag av lokaler för varierande aktiviteter. Kortfattat kan man säga att allmänna utrymmen öppna för alla är avgiftsfria mötes- och fritidssysselsättningslokaler för alla kommunbor. Dessa gemensamma lokaler ger möjlighet till möten mellan människor och meningsfull sysselsättning i en positiv miljö. I bästa fall bidrar lokalerna till att bygga upp ett socialt kapital, vilket är en förutsättning för att människor ska kunna uppleva grupp-tillhörighet.

Resultaten av undersökningen visar att i synnerhet friluftsområdena används flitigt och att de upplevs som viktiga med avseende på både gemenskapen och trivseln i boområdena. Nitio procent av svararna ansåg att friluftsområdena hade en betydande inverkan på trivseln, och friluftsområdena var viktigare för gemenskapen än inomhuslokalerna. Också enligt intervjuenkäterna är verksamheten i de allmänna utrymmena viktig; verksamheten bidrar till skapandet av sociala nätverk och gemenskapskänsla och ger deltagarna möjlighet att uttrycka och förverkliga sig själva i en positiv och engagerande miljö. En viktig uppgift för alla gemensamma lokaler är att förebygga marginalisering och bygga upp det sociala kapitalet.

Mesta använda bland de allmänna lokalerna var biblioteken, tätt följda av aktivitetsparkerna och områdenas skolor. Orsaker till att man inte besöker allmänna utrymmen är bl.a. följande: inget särskilt behov, har inte tid, har inte fått information om gemensamma lokaler, eller lokalerna är avsedda för vissa specialgrupper.

I intervjuenkäten framhölls följande utmaningar i fråga om lokalerna och hur de används: underhåll och placering, aktiv användning (beläggning), faktiska resurser, gemensamma spelregler för användare och ansvariga och etablering och genomförande av en hållbar utveckling. Vidare efterlystes i intervjuenkäten ett flexibelt samarbete som omfattar både den offentliga (städerna) och den tredje sektorn (föreningar mm) och om möjligt också en kommersiell dimension (t.ex. affärscentrumen). Till utmaningarna hörde också marknadsföring och information samt frågan om hur grupper som står utanför ska beaktas och hur efterfrågan och utbud ska fås att mötas.

Utifrån intervjuenkäten verkar det som om det i de allmänna utrymmena skulle finnas mer kursverksamhet och ledarledd verksamhet är fri samvaro. Intervjusvaren innehöll flera önskemål om möjligheten till fri samvaro, fritt "hängande". Invånarenkäten visar att det finns intresse för att läsa tidningar/böcker, för motion/gymnastik och för att träffa bekanta. Ca två tredjedelar av svarandena var intresserade av detta. Dessutom var mer än hälften av svarandena intresserade av kaféer, matställen och loppmarknader.

I invånarenkäten var svararna villiga att betala för vissa aktiviteter i de gemensamma lokalerna, främst uthyrningsverksamhet, användning av lokalerna för fester och kafé/måltidsverksamhet. Intervjuenkäten visade också förståelse för t.ex. material- och handledarkostnader trots att de allmänna gemensamma utrymmena i princip ska vara avgiftsfria.

I invånarenkäten fick man också med egna ord redogöra för vilket slags verksamhet man ville ha i de allmänna utrymmena. Bland önskemålen fanns t.ex. loppmarknad, verksamhet för pensionärer, tjänster för ungdomar och barnfamiljer (t.ex. barnparkering) och kaféverksamhet. När det gällde utomhusutrymmena ville man bl.a. ha fler motionsredskap, motionsplatser och motionsaktiviteter, olika slags instruktörsledd motion, parkgympa, temakvällar, picknickplatser, grill- och kokplatser och musikevenemang. De nya evenemangen vill man främst ha i biblioteket eller i andra hand i affärscentret. Också i intervjuenkäten behandlades affärscentrens roll som eventuella möjliga gemensamma lokaler. Över en tredjedel ansåg att gemensam verksamhet kan anordnas på motionsplatser både inom- och utomhus.

Enligt invånarenkäten beaktas barn och barnfamiljer och invandrare väl i verksamheten i gemensamma lokaler och friluftsområden. Minst program och aktiviteter fanns det för funktionshindrade, rörelsehämmade och handikappade samt arbetslösa och ensamboende. I intervjuenkätens svar lyfte man bl.a. fram följande åsidosatta grupper: unga vuxna, hemmamammor, marginaliserade kommunbor och invandrare. Allmänt taget kan konstateras att utgångspunkten för aktiviteterna i lokalerna är att erbjuda verksamhet som når alla användargrupper. Detta innebär visserligen ansträngningar av alla; lokalernas personal och frivilligarbetarna och de instanser som står för finansiering och underhåll av lokalerna.

## SUMMARY

The City of Espoo, in collaboration with the 4v project, used a survey and an interview study to explore the need for, the level of use and user satisfaction of common open premises and outdoor recreation areas. Simultaneously, the study aimed to gather experiences and wishes concerning the location of the facilities as well as their activities and services. The study was conducted in two parts. The questionnaire was sent by mail to 1 500 residents in the 4v project pilot areas comprising Kirkkojärvi, Leppävaara and Suvela. Residents also had the possibility to fill in the questionnaire through in the Internet. The interview study was conducted with the supervisors of the existing premises, those responsible for district development and representatives of organisations and residents' associations. The interview study was conducted in the form of group interviews and individual interviews.

The concept of "common open premises" is broad and includes various facilities with diverse purposes. In short, common open premises can be defined as meeting and recreation areas that are free of charge and serve all residents. Common open premises enable positive encounters between people and enjoyable activities in a positive environment. At best, common open premises construct social capital, which is required in order for people to feel a sense of belonging with a particular group.

The results of the study on common open premises and outdoor recreation areas indicate that outdoor areas, in particular, have been used quite often and they are perceived as important for both the communal spirit and the overall attractiveness of each individual's residential area. 90 percent of the respondents perceived the outdoor activity areas as important for the overall attractiveness of the area and their role was also more significant than the role of indoor facilities in terms of the sense of community. Likewise, according to the interview study, the activities in common premises are important as they allow people to create social networks and experience a sense of solidarity, as well as express and fulfil themselves in a positive and encouraging environment. The central purpose of all the common open premises is to prevent exclusion and promote social capital.

Of the common premises, the library had been used most frequently. Parks for residents and schools in the area have also been visited quite often. The reasons why residents have not visited common open premises according to the survey are the following: there is no special need, there is not time, they have not been informed of the common premises, or the common premises have been targeted to a particular group.

The interview study, on the other hand, brought up the following challenges related to the facilities and their use: the maintenance and location of the facilities in connection with their active use (utilisation rate), the available resources, the common rules between users and supervisors, and the realization and promotion of the principles of sustainable development. The interview study also called for smooth cooperation that would cover both the public (cities) and the third sector (organisations etc.), as well as the commercial dimension (e.g. shopping malls), if possible. Additional challenges included marketing and communication, as well as taking marginalised groups into account and ensuring that the supply meets the demand.

Based on the interview study, it seems that common open premises arrange more organised activity than free time. In fact, interviewees hoped for more time to simply “hang around”. The survey to residents shows that interesting activities include reading books, magazines and newspapers; physical exercise and meeting friends and acquaintances. About two-thirds of the respondents were interested in the previously mentioned activities. In addition to these, over half of the respondents were interested in a café or meals and a flea market.

The respondents in the survey were willing to pay for certain activities in common premises. Most respondents were willing to pay for hired services, using the premises for festivities or other activities, and café or meal services. Respondents also admitted that e.g. material and supervisory expenses were reasonable although common open premises are free of charge by principal.

Respondents in the survey also had the possibility to state, in their own words, what kinds of activities they would like to have in the common premises. Requests included e.g. flea markets, activities for the elderly, services for adolescents and families with children (such as a child park), as well as café services. In terms of the outdoor recreation areas, respondents hoped for e.g. more exercise equipment/locations and activities, various kinds of supervised activity, park gymnastics, theme nights, suitable locations for picnics, sheds for barbecues or cooking and various musical events. Respondents hoped that possible new activities would be organised in the library. The shopping mall was the second most popular place for organising new activities. The interviews also pondered the role of shopping malls and possible common open premises. Over one third also considered exercise facilities and outdoor exercise areas as places where common activities could be organised.

According to the survey to residents, children and families with children, as well as immigrants, have been taken into account fairly well in the activities organised in common premises and outdoor areas. The respondents noted that the disabled and the handicapped, as well as single people and the unemployed have not been taken into account well. The marginalised groups that were brought up in the interviews included e.g. young adults, stay-at-home mothers, socially excluded individuals and immigrants. However, as a general observation, it can be stated that the activities in the facilities are founded on the aim to take all user groups into account as comprehensively as possible. However, this requires an effort from the staff in the facilities, the volunteers as well as the parties responsible for the funding and the maintenance of the facilities.

## SISÄLLYSLUETTELO

### ASUKASKYSELY KUNTALAISILLE

1. JOHDANTO.....	13
1.1 Taustaa.....	13
1.2 Kohderyhmä.....	13
1.3 Tiedonkeruumenetelmä, otanta ja toteutusajankohta.....	13
1.4 Tutkimusaineiston käsittely ja T-testi.....	14
1.5 Tutkimustulosten raportointi ja esitetyt kysymykset.....	15
2. YHTEENVETO.....	16
3. TUTKIMUSTULOKSET.....	17
3.1 Oman asualueen ja lähialueen yhteisten tilojen ja ulkoalueiden käyttö.....	17
3.1.1 Yhteiset tilat.....	17
3.1.2 Ulkoalueet.....	17
3.2 Tiedonsaanti yhteisistä tiloista.....	19
3.3 Toimintojen kiinnostavuus.....	21
3.3.1 Tyytyväisyys tiloihin.....	25
3.3.2 Tyytyväisyys sijaintiin.....	25
3.3.3 Tyytyväisyys toimintojen kiinnostavuuteen.....	25
3.3.4 Tyytyväisyys työntekijöiden ammattitaitoon.....	26
3.3.5 Tyytyväisyys yhteisiin tiloihin ja ulkoalueisiin.....	26
3.4 Uusi mahdollinen toiminta.....	28
3.5 Kuinka hyvin tai huonosti eri ryhmät on huomioitu yhteisten tilojen toiminnassa ja tapahtumissa.....	29
3.6 Yhteisten tilojen tärkeys viihtyisyyden ja yhteisöllisyyden kannalta.....	30
4. Terveiset kaupungille yhteisistä tiloista.....	31

### KVALITATIIVINEN ASUKASTILATUTKIMUS

1. JOHDANTO.....	35
1.1 Tutkimuksen tavoite.....	35
1.2 Tutkimusmenetelmä ja kohderyhmä.....	35
1.3 Tutkimuksen ohjausryhmä.....	36
2. YHTEENVETO.....	37
3. MIELIKUVAT KAIKILLE AVOIMISTA YHTEISISTÄ TILOISTA.....	37
3.1 Spontaanit ajatukset.....	37
3.2 Kaikille avoimien yhteisten tilojen ominaisuudet.....	38
4. ASUKASTILOJEN ULKOISET PUITTEET JA SISÄLTÖÖN LIITTYVÄT TEEMAT.....	38
4.1 Ulkoiset puitteet: Nykyiset olosuhteet ja haasteet.....	38
4.2 Asukastilojen toiminta ja asiakkaat.....	40
5. TULEVAISUUDEN KUVA.....	41
5.1 Haasteita ja kehitysehdotuksia.....	41

### LIITTEET:

#### ASUKASKYSELY KUNTALAISILLE

Sarakeprosenttitaulukot.....	45
Luotettavuusrajataulukot.....	105
Saatekirjeet ja kyselylomakkeet (suomi, ruotsi, englanti).....	107

#### KVALITATIIVINEN ASUKASTILATUTKIMUS

Haastattelurunko.....	123
-----------------------	-----



Unelmia yhteisistä tiloista

# Asukaskysely kuntalaisille

yhteisistä avoimista tiloista ja ulkoalueista 2009





## JOHDANTO

### 1.1 Taustaa

Espoon kaupunki yhteistyössä 4V-hankkeen kanssa selvitti asukaskyselyllä ja haastattelututkimuksella kaikille kuntalaisille avoimien yhteisten tilojen ja ulkoalueiden tarpeellisuutta, käyttöä ja tyytyväisyyttä. Samalla pyrittiin kuulemaan kokemuksia ja toiveita tilojen sijainnista ja toiminnasta sekä palveluista. Tutkimus on kaksiosainen. Asukaskysely kohdistettiin 1500:lle 4V-hankkeen pilottialueiden Kirkkojärven, Leppävaaran ja Suvelan asukkaille kirjekyselyinä, johon oli mahdollisuus vastata myös internetin kautta. Haastattelututkimus tehtiin nykyisten tilojen ylläpitäjille. Haastattelututkimus tehtiin ryhmähaastatteluina ja yksilöhaastatteluina.

Taloustutkimus Oy toteutti kummatkin tutkimusosiot Espoon kaupungin toimeksiantona.

Tutkimuksen ohjausryhmään on kuulunut eri toimialojen edustajia seuraavasti: Kristiina Alppivuori Sosiaali- ja terveystoimesta, Pirkko Andrejeff, Arja Laakkonen ja Merva Mikola Sivistystoimesta, Ritva Helminen-Halkola ja Mervi Romppanen (pj., 4V-hanke) Tekninen- ja ympäristötoimesta (kaupunkisuunnittelukeskus), Tuula Miettinen, Keskushallinnosta (kehittämis- ja tutkimusyksikkö) sekä Tuija Hyyrynen ja Laura Virta 4V-hankkeesta, lisäksi asiantuntijoina ovat osallistuneet Riitta Halttunen Sommerdahl Helsingin kaupungista, Tapio Maljonen ja Jiri Sironen Vantaa kaupungista sekä Hanna Lilja ja Maija Sarpo 4V-hankkeesta sekä Vesa Surakka Keskushallinnosta (kehittämis- ja tutkimusyksikkö). Asukaskyselyn toteutuksesta Taloustutkimuksessa vastasivat Tuomo Turja ja Lotta Engdahl, sekä haastattelututkimuksesta Kati Myrén.

4V: Välitä, Vaikuta, Viihdy, Voi hyvin – yhteisöllisyys ja hyvä elinympäristö - hankkeen toteuttaa Pääkaupunkiseudun Kierrätyskeskus Oy (pää toteuttaja) yhdessä Helsingin, Espoon ja Vantaan kaupunkien kanssa. Hanke saa rahoitusta EU:lta Etelä-Suomen kilpailukykyä ja työllisyyttä tukevasta EAKR-ohjelmasta sekä kansallista rahoitusta Uudenmaan liitolta. Hankkeen tavoitteena on parantaa elinympäristöä, viihtyisyyttä ja turvallisuutta edistämällä kestävää, osallistumiseen ja yhteisöllisyyteen perustuvaa suurkaupunkikulttuuria ja elämäntapaa.

### 1.2 Kohderyhmä

Tutkimukseen kohderyhmänä olivat 4V-hankkeen pilottialueiden Kirkkojärven, Leppävaaran ja Suvelan 15–80-vuotiaat asukkaat.

### 1.3 Tiedonkeruumenetelmä, otanta ja toteutusajankohta

Tutkimus tehtiin kirjekyselyinä 8.9.–16.10.2009. Tutkimukseen oli mahdollisuus vastata myös internetin välityksellä. Tutkimukseen oli mahdollista vastata suomen-, ruotsin- ja englannin kielellä.

Tutkimusta varten poimittiin väestökisteristä satunnaisotannalla 1500 henkilön perusotos Kirkkojärven, Leppävaaran ja Suvelan alueelta. Otos sisälsi vastaajien nimen, syntymävuoden, sukupuolen, lähiosoitteen, postinumeron, asuinalueen (Kirkkojärvi, Leppävaara, Suvela), postitoimipaikan ja äidinkielen (suomi, ruotsi tai muu).

Oheisessa taulukossa on esitetty vertailu otoksesta ja vastaajajoukosta alueen, sukupuolen ja iän mukaan.

Vastaajamäärä=543

Taustamuuttuja	Otos (%)	Vastaajat (%)
<b>Alue</b>		
Kirkkojärvi	12	11
Etelä-Leppävaara	23	26
Pohjois-Leppävaara	23	21
Suvela	42	35
Ei vastausta		7
<b>Sukupuoli</b>		
Nainen	51	57
Mies	49	42
Ei vastausta		1
<b>Ikäluokka</b>		
15-34-vuotta	46	37
35-49-vuotta	26	23
50 vuotta tai enemmän	28	38
Ei vastausta		2

Otoksessa oli yhteensä 1500 nimeä, joista 543 henkilöä vastasi. Näin ollen vastausprosentti oli 36.

#### 1.4 Tutkimusaineiston käsittely ja T-testi

Tutkimusaineisto on käsitelty Taloustutkimus Oy:n laitteistoilla ja ohjelmistoilla. Tuotuksessa on käytetty t-testiä, joka mittaa kunkin taulukkoelementin kohdalla, poikkeako luku muusta ryhmästä enemmän kuin mitä satunnaisvaihtelun osuus on 95 %:n luotettavuustasolla. Tähti (\*) luvun vieressä osoittaa, että ero on merkitsevä. Tämä on merkitty ainoastaan liitteenä oleviin taulukoihin. Esimerkiksi taulukoissa ensimmäisellä sivulla, ensimmäisessä kysymyksessä vastauksena on, että 88 prosenttia vastaajista on käynyt kirjastossa parin edellisen vuoden aikana. Taustaryhmistä tarkasteltuna 25–34-vuotiaista 93 prosenttia vastasi käyneensä kirjastossa parin edellisen vuoden aikana. Tämän luvun kohdalla on tähti, koska se eroaa merkittävästi keskiarvolukemasta.

## **1.5 Tutkimustulosten raportointi ja esitetyt kysymykset**

Raportissa esitetään tutkimuksen tärkeimmät tulokset. Yksityiskohtaiset tulokset löytyvät raportin liitteenä olevista taulukoista. Toimeksiantoon sisällyneet kysymykset ovat tämän raportin liitteenä.

Taustatietokysymyksiä kysyttiin mm. koulupohjaa, ammattiasemaa talouden elin-vaihetta (yksinelävä, avo-/avioliitossa, lapsia), taloudessa asuvien alle 18-vuotiaiden lukumäärä, kuinka kauan asunut alueella ja talouden vuositulot. Näiden lisäksi tulos-taulukoiden taustamuuttujina on osoiterekisteristä saadut tiedot.

## 2. YHTEENVETO

Kaikille yhteisistä tiloista ja ulkoalueista tehdyn tutkimuksen tulokset osoittavat, että varsinkin ulkotiloja oli käytetty melko ahkerasti ja ne koetaan tärkeäksi niin oman asuinalueen yhteisöllisyyden, kuin viihtyvyyden kannalta. Vastaajista 90 prosenttia koki ulkoalueet alueen viihtyvyyden kannalta merkittäviksi ja yhteisöllisyydenkin kannalta ulkotilojen rooli oli suurempi kuin sisätilojen.

Yhteisistä tiloista eniten oli käyty kirjastossa. Suurin osa vastaajista ei ollut käynyt kirjastoa, asukaspuistoa ja alueen koulua lukuun ottamatta muissa yhteisissä tiloissa. Kysymyslomakkeella mainituille sisätiloille annettiin 80–85 prosenttisesti vastaukseksi, ettei niissä olla käyty parin viimeisen vuoden aikana. Syy, miksi yhteisissä tiloissa ei käydä, oli usein se, ettei siihen ole erityistä tarvetta tai että aikaa yhteisten tilojen käyttöön ei ole. Usein syyksi mainitaan myös se, ettei ole saanut tietoa yhteisistä tiloista. Samoin useissa kommentteissa tulee esiin näkemys, että yhteiset tilat on suunnattu joillekin erityisryhmille, ja koetaan, ettei itse kuulu tilojen kohderyhmiin.

Ulkoalueiden käytön esteinä mainitaan usein se, että niiden käyttöä ei koeta tarpeelliseksi, aika ei riitä, muut tavat olla ulkoilmassa vapaa-aikana (kuten mökkeily) kiinnostavat enemmän ja oma terveydentila on esteenä.

Tiedottaminen yhteisistä tiloista ei ole saavuttanut kaupunkilaisia parhaalla mahdollisella tavalla. Useimmiten tieto yhteisistä tiloista oli saatu ystäviltä. Tosin moni mainitsi tietolähteekseen myös lehdet, kaupungin internetsivut ja Espoon kaupungin esitteet.

Se, mikä yhteisissä tiloissa kiinnostaa on lehtien/kirjojen lukeminen, liikunta/jumppa ja ystävien ja tuttavien tapaaminen. Noin kaksi kolmasosaa vastaajista oli kiinnostunut edellä mainituista asioista. Näiden lisäksi yli puolet vastaajista oli kiinnostunut kahvilasta tai ruokailusta ja kirpputorista.

Vastaajat olivat valmiita myös maksamaan tietyistä toiminnoista yhteisissä tiloissa. Useimmiten oltiin valmiita maksamaan vuokraustoiminnasta, tilojen käytöstä juhlatilana ja kahvila/ruokailutoiminnasta.

Vastaajat saivat myös kertoa omin sanoin, mitä toimintaa he toivovat yhteisissä tiloissa. Toiveet olivat hyvin moninaisia. Mainintoja saivat mm. kirpputorit, eläkeläisille suunnattu toiminta, palvelut nuorille, lapsiperheille (kuten lapsiparkki) sekä kahvilatoiminta. Ulkotilojen kohdalla toivottiin mm. enemmän liikuntalaitteita/paikkoja ja -aktiviteetteja, erilaista ohjattua toimintaa, puistojumppaa, teemailtoja, piknikeihin sopivia paikkoja, grilli-/keittokatoksia ja erilaisia musiikkitapahtumia. Uudet mahdolliset toiminnot toivottiin järjestettävän kirjastossa. Kauppakeskus sai toiseksi eniten kannatusta uuden toiminnan järjestämispaijaksi ja kolmanneksi eniten liikuntatila ja ulkoliikuntatila.

Kaikkien vastaajien mielestä yhteisten tilojen ja ulkoalueiden toiminnassa lapset ja lapsiperheet on huomioitu melko hyvin. Huonoiten vastaajien mielestä on huomioitu vammaiset, liikuntarajoitteiset ja vammaiset sekä yksinasuvat ja työttömät.

### **3. TUTKIMUSTULOKSET**

#### **3.1 Oman asuinalueen ja lähialueen yhteisten tilojen ja ulkoalueiden käyttö**

Lomakkeen alussa vastaajilta kysyttiin oman asuinalueen ja yhteisten tilojen käytöstä parin viime vuoden aikana.

##### **3.1.1 Yhteiset tilat**

Vastaajia pyydettiin merkitsemään rastilla joko kyllä tai ei ruutuun, jos he ovat parin viime vuoden aikana käyneet listatuissa yhteisissä tiloissa. Lisäksi vastaajalla oli mahdollisuus mainita joku listan ulkopuolella oleva yhteinen tila.

Suurin osa vastaajista, lähes yhdeksän kymmenestä (88%), oli käynyt kirjastossa. Lähes puolet (48%) oli käynyt asukaspuistossa ja alueen koulussa muuta kuin koulunkäyntiä varten, oli käynyt kaksi viidestä. Vastaajista suurin osa ei ollut käynyt muissa yhteisissä tiloissa. Avoimessa päiväkodissa käyneensä merkitsi 12 prosenttia vastaajista. Loput yhteiset tilat saivat yhdestä seitsemään prosenttia vastaajien maininnoista.

Kun suosituimpia yhteisiä tiloja tarkastellaan taustamuuttujittain, niin kirjastossa käyvät keskimääräistä useammin 25–34-vuotiaat, Etelä- ja Pohjois-Leppävaarassa asuvat, 4-9 vuotta asuinalueella asuneet, lapsiperheet, korkeakoulu- tai ammattikorkeakoulututkinnon suorittaneet, toimihenkilöt sekä työttömät ja tilapäisesti ansiotyöstä poissa olevat.

Keskimääräistä vähemmän kirjastossa oli käynyt 10 000–30 000 euroa vuodessa ansaitsevassa taloudessa asuvat, Suvelassa asuvat, ruotsinkieliset, avo- tai avioliitossa asuvat, joilla ei ole lapsia, perus- tai kansakoulun käyneet ja eläkeläiset.

Asukaspuistossa käy keskimääräistä useammin lapsiperheitä, 25–34-vuotiaita, kotiäitejä ja -isiä, 4-9 vuotta asuinalueellaan asuvia ja englannin kielellä vastanneita. Keskimääräistä vähemmän asukaspuistossa kävi asuinalueella yli 10 vuotta asuneet, lapsettomat parit ja yli 70 000 euroa vuodessa ansaitsevassa taloudessa asuvat.

##### **3.1.2 Ulkoalueet**

Yhteisten tilojen lisäksi vastaajia pyydettiin merkitsemään rastilla joko kyllä tai ei ruutuun, jos he ovat parin viime vuoden aikana käyneet listatuilla ulkoalueilla. Lisäksi vastaajalla oli mahdollisuus mainita joku listan ulkopuolella oleva ulkoalue.

Vastaajista suurin osa, 73 prosenttia, oli käynyt lähipuistossa viimeisen kahden vuoden aikana. Liikuntapuistossa oli käynyt hieman yli puolet vastaajista, 53 prosenttia. Koira- puistossa oli käynyt 13 prosenttia vastaajista ja 29 prosenttia vastaajista mainitsi jonkun muun ulkoalueen, jossa oli käynyt viimeisen kahden vuoden aikana.

Taustamuuttujittain tarkasteltuna liikuntapuistoissa ja lähipuistoissa kävivät keskimääräistä useammin 25–34-vuotiaat ja Etelä-Leppävaarassa asuvat. Lisäksi liikuntapuistoja käytti keskimääräistä useammin yli 70 000 euroa vuodessa ansaitsevissa talouksissa asuvat, Pohjois-Leppävaarassa asuvat, 1-3 vuotta asuinalueellaan asuneet, toimihenkilö-

löt sekä englanniksi kyselyyn vastanneet. Lähipuistossa kävi sen sijaa muita keskimääräistä ahkerammin 4-9 vuotta asuinalueellaan asuneet, yli kolmilapsiset lapsiperheet ja korkeakoulututkinnon tai ammattikorkeakoulututkinnon suorittaneet.

Liikuntapuistoja käytti keskimääräistä vähemmän Kirkkojärvellä ja Suvelassa asuvat ja ammattiasemaltaan työntekijät. Tämän selittää osaksi myös se, että Suvelan ja Kirkkojärven lähetyillä ei ole liikuntapuistoja.

Lähipuistoa käytti keskimääräistä vähemmän lapsettomat parit ja ylioppilastutkinnon, ammattikoulun tai opiston suorittaneet.

Vastaajilta kysyttiin myös tärkeimpiä syitä siihen, miksi he eivät ole käyttäneet tai voineet käyttää alueensa yhteisiä tiloja tai ulkoalueita. Vastaajat saivat kirjoittaa omin sanoin vastauksensa.

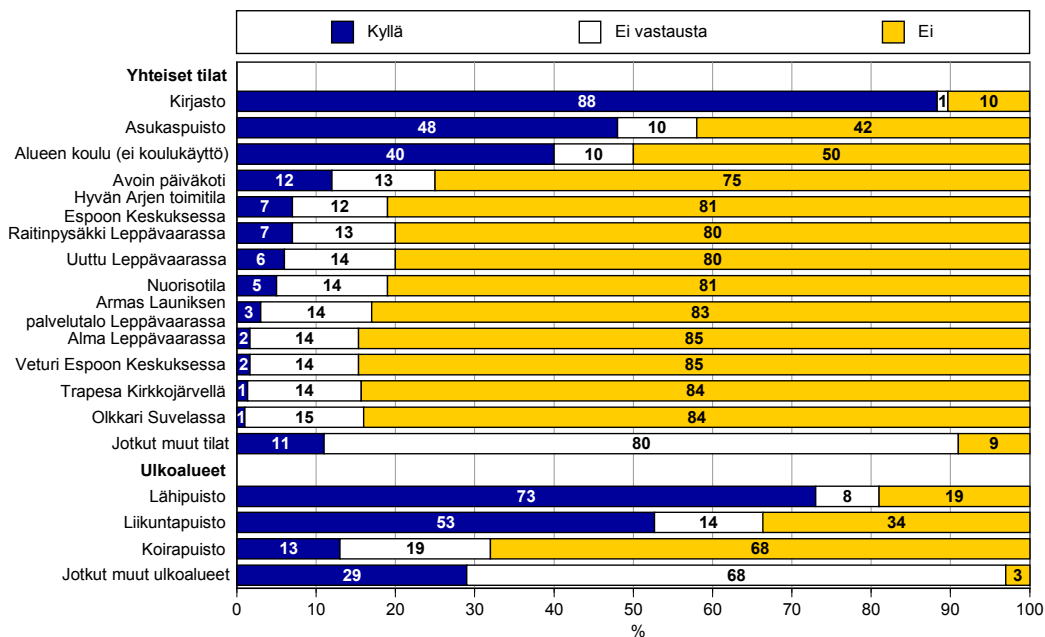
Useimmin käytön esteinä mainitaan yhteisten tilojen osalta se, ettei ole erityistä tarvetta tai aikaa yhteisten tilojen käyttöön. Usein syyksi mainitaan myös se, ettei ole saanut tietoa yhteisistä tiloista. Samoin useissa kommentteissa tulee esiin näkemys, että yhteiset tilat on suunnattu joillekin erityisryhmille, ja koetaan, ettei itse kuulu tilojen kohderyhmiin.

Ulkoalueiden käytön esteinä mainitaan usein se, että ei ole tarvetta käyttöön, ajan puute, muut tavat olla ulkoilmassa vapaa-aikana (kuten mökkeily) ja oma terveydentila.

Kaikki avointen kysymysten vastaukset on esitetty listauksena raportin lopussa.

#### Oman asuinalueen tai lähialueen yhteisissä tiloissa tai ulkoalueilla käyminen parin viime vuoden aikana

Kaikki vastaajat, n=543



## 3.2 Tiedonsaanti yhteisistä tiloista

Vastaajia pyydettiin rastittamaan kaikki ne vaihtoehdot, joista he olivat saaneet tietoa yhteisistä tiloista.

Useimmiten tieto yhteisistä tiloista oli saatu ystävilta (41%), lehdestä (38%), kaupungin internetsivuilta (35%) ja Espoon kaupungin esitteestä (34%).

25–34-vuotiaat saivat useimmin tietonsa kaupungin internetsivuilta ja ystävilta. Kaupungin internetsivut mainittiin keskiarvoa useammin myös 35–49-vuotiaiden parissa. Ikäluokka 25–34-vuotiaat sai tietonsa sen sijaan keskimääräistä harvemmin lehdestä tai Espoon kaupungin esitteestä.

Yli 50-vuotiaat vastaajat ilmoittivat myös muita harvemmin saavansa tiedon kaupungin internetsivuilta. Yli 65-vuotiaat ilmoittivat keskimääräistä useammin tietolähteeseen lehdet.

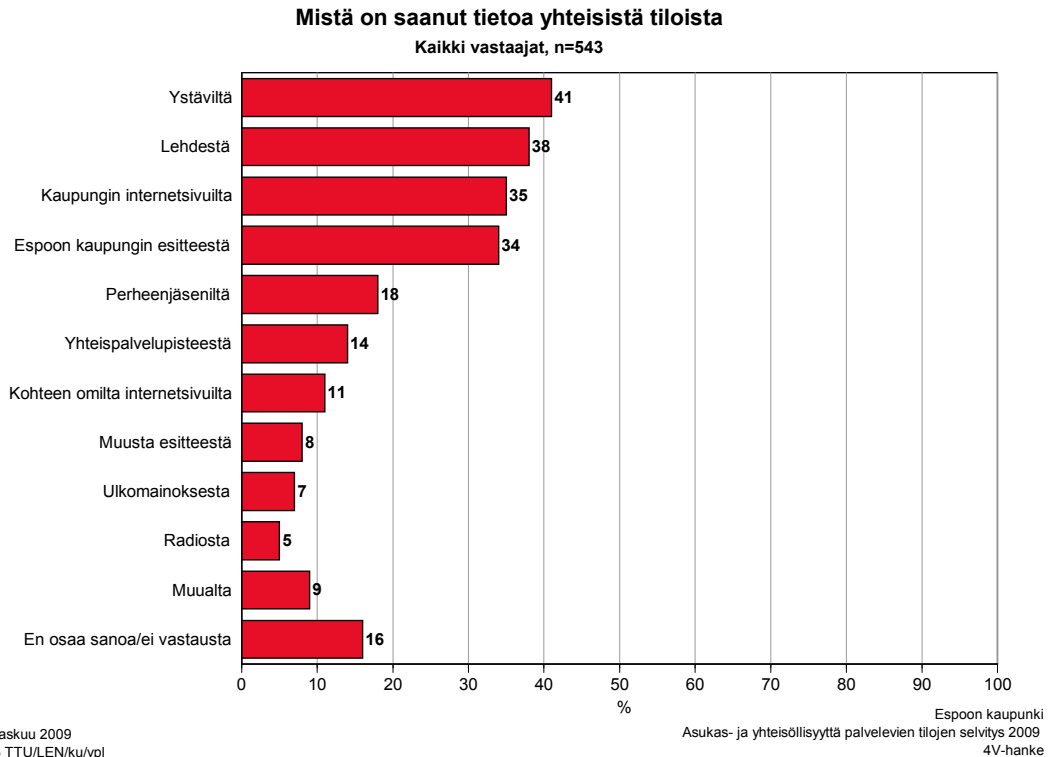
Vuosituloja tarkasteltaessa havaitaan, että yli 70 000 euroa vuodessa ansaitsevissa talouksissa elävät vastaajat saivat tiedon keskimääräistä useammin kaupungin internetsivuilta ja keskimääräistä harvemmin lehdestä tai ystävilta.

Suvelassa asuvat vastaajat saivat muita keskimääräistä useammin tietonsa ystävilta ja Etelä-Leppävaarassa asuvat keskimääräistä harvemmin ystävilta. Myös englanniksi kyselyyn vastanneet, sekä 4-9 vuotta asuinalueellaan asuneet saivat keskimääräistä useammin tietonsa ystävilta.

Ruotsin kielellä vastanneet saivat sen sijaan selvästi muita harvemmin tietonsa kaupungin internetsivuilta. Kaupungin internetsivut mainittiin tiedonlähteeksi muita useammin alle 10 vuotta asuinalueellaan asuvien keskuudessa ja selvästi keskimääräistä harvemmin niiden joukossa, jotka ovat asuneet asuinalueellaan yli 10 vuotta. Tämä ryhmä, yli 10 vuotta asuinalueellaan asuneet, mainitsivat keskimääräistä useammin tiedonlähteeseen Espoon kaupungin esitteet.

Lapsiperheet saivat tietonsa yhteisistä tiloista keskimääräistä useammin ystävilta ja kaupungin internetsivuilta. Koulutus pohja vaikutti myös internetin käyttöön. Korkeammin koulutetut saivat keskimäärin useammin tietonsa kaupungin internetsivuilta ja peruskoulun tai kansakoulun käyneet keskimääräistä harvemmin.

Kotiäidit ja -isät saivat keskimääräistä useammin tietonsa lehdestä ja ystävilta opiskelijat muita harvemmin lehdestä. Eläkeläiset mainitsivat tietolähteeseen keskimääräistä useammin lehdet ja Espoon kaupungin esitteet ja keskimääräistä harvemmin kaupungin internetsivut ja ystävät.



### 3.3 Toimintojen kiinnostavuus

Vastaajilta kysyttiin, mitkä luetelluista yhteisten tilojen toiminnoista heitä kiinnostavat.

Useimmiten yhteisissä tiloissa kiinnostaa lehtien/kirjojen lukeminen, liikunta/jumppa ja ystävien ja tuttavien tapaaminen. Noin kaksi kolmasosaa vastaajista oli kiinnostunut edellä mainituista asioista.

Näiden lisäksi yli puolet vastaajista oli kiinnostunut kahvilasta tai ruokailusta (61 %) ja kirpputorista (57 %).

Yli kolmasosa, mutta alle puolet vastaajista, on kiinnostunut yhteisten tilojen käytöstä juhlatilana tai muussa toiminnassa (49 %), musiikin kuuntelusta (43 %), näyttelyistä tai muusta kulttuuritoiminnasta (41 %), muista yhteisistä asukastapahtumista, kuten grilli-illoista, talkoista tms. (39 %), askartelusta, puutöistä, kangaskudonnasta tai verstaasta, elokuvien ja DVD:eiden katselusta ja erilaisista tietoskuilloista (kaikki 37 %), tavaroiden lainaamisesta sekä tietokoneista ja Internetin käyttömahdollisuuksista (35 %).

Noin neljäsosa on kiinnostunut kokkikerhosta ja taidekurssista ja noin viidesosa lautapeleistä tai muista yhteispeleistä sekä lapsiparkista tai muusta lastenhoidosta.

Vähintään kiinnostusta herättivät vanhempaintoiminta, auttava puhelin aikuisille, näytelmäkerho, bänditoiminta sekä maahanmuuttajille suunnattu kerhotoiminta. Näistä oli kiinnostunut 6-13 prosenttia vastaajista.

Seuraavaksi vastaajia pyydettiin tarkentamaan vastauksiaan niin, että luetelluista toiminnoista pyydettiin valitsemaan 3-8 toimintaa, jotka kiinnostavat kaikkein eniten.

Useimmin kiinnostavimpien toimintojen listalle päätyivät liikunta/jumppa, jonka 50 prosenttia valitsi kiinnostavimpien joukkoon, lehtien kirjojen lukeminen (41 %) ja ystävien ja tuttavien tapaaminen (38 %). Seuraavaksi useimmin mainittiin kahvila/ruokailu (33 %) ja kirpputori (29 %).

Vastaajia pyydettiin vielä merkitsemään itseään eniten kiinnostavista toiminnasta ne, joista he olisivat valmiita maksamaan. Useimmiten oltiin valmiita maksamaan vuokraustoiminnasta, tilojen käytöstä juhlatilana ja kahvila/ruokailutoiminnasta. Näistä olisi valmis maksamaan 87-77 prosenttia niistä, joita toiminta kiinnosti.

Edellä mainittujen lisäksi yli puolet kyseisestä toiminnasta kiinnostuneista olisi valmis maksamaan näytelmäkerhosta (69 %), taidekurssista (67 %), askartelusta, puutöistä, kankaankudonnasta tai verstaasta, (64 %), liikunnasta/jumpasta (64 %), lapsiparkista tai lastenhoidosta (62 %), kokkikerhosta (61 %), kielikerhosta (53 %) ja elokuvien tai DVD:eiden katselusta (51 %).

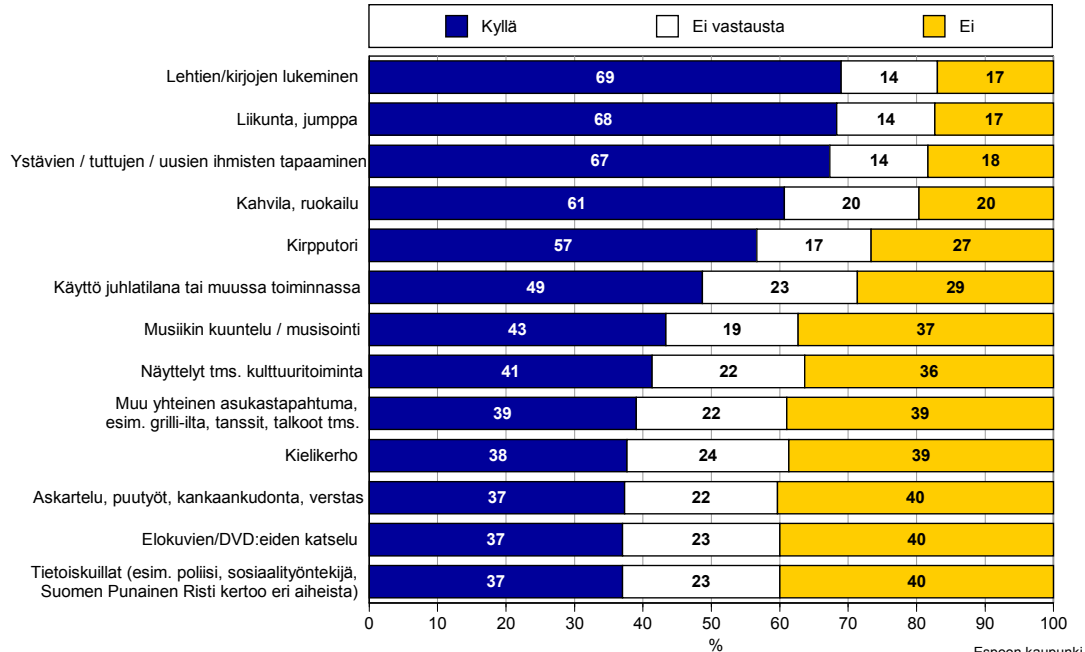
Vastaajia pyydettiin myös kertomaan avoimessa kysymyksessä mitä muuta toimintaa tai tekemistä he kaipaavat alueensa yhteisiin tiloihin ja ulkotiloihin.

Toiveet yhteisten tilojen toiminnoista olivat hyvin moninaisia. Mainintoja saivat mm. kirpputorit, eläkeläisille suunnattu toiminta, palvelut nuorille, lapsiperheille (kuten lapsiparkki) sekä kahvilatoiminta.

Ulkotilojen kohdalla toivottiin mm. enemmän liikuntalaitteita/paikkoja ja -aktiviteetteja, erilaista ohjattua toimintaa, puistojumpaa, teemailtoja, piknikeihin sopivia paikkoja, grilli-/keittokatoksia ja erilaisia musiikkitapahtumia.

### Mitkä toiminnot kiinnostavat yhteisissä tiloissa 1/2

Kaikki vastaajat, n=543

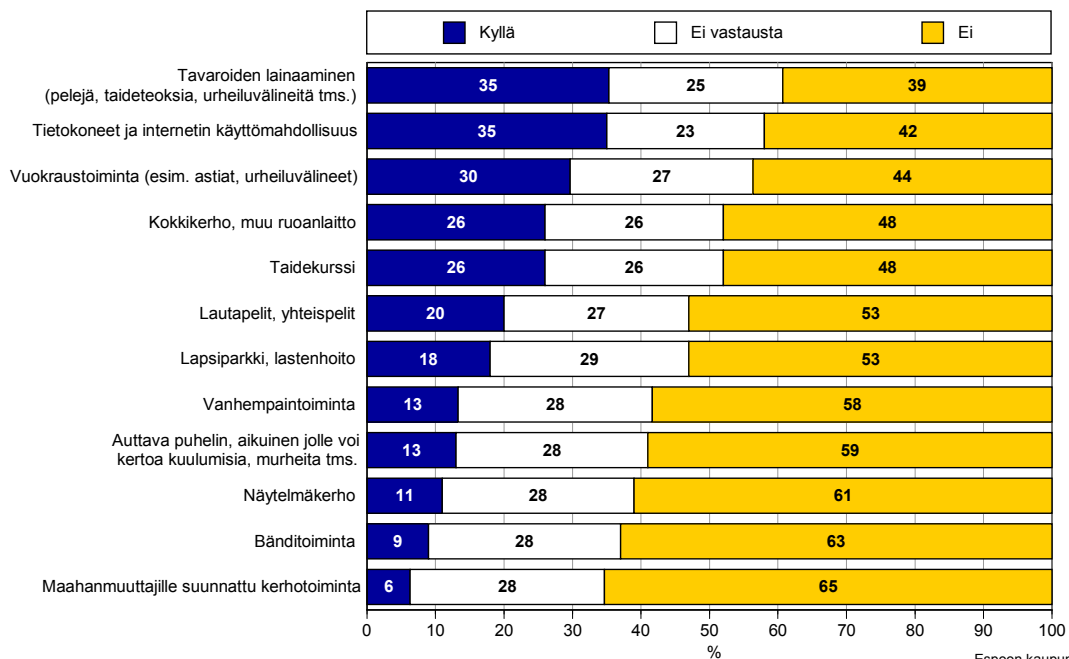


Marraskuu 2009  
5793 TTU/LEN/ku/vpl

Espoon kaupunki  
Asukas- ja yhteisöllisyyttä palvelevien tilojen selvitys 2009  
4V-hanke

### Mitkä toiminnot kiinnostavat yhteisissä tiloissa 2/2

Kaikki vastaajat, n=543

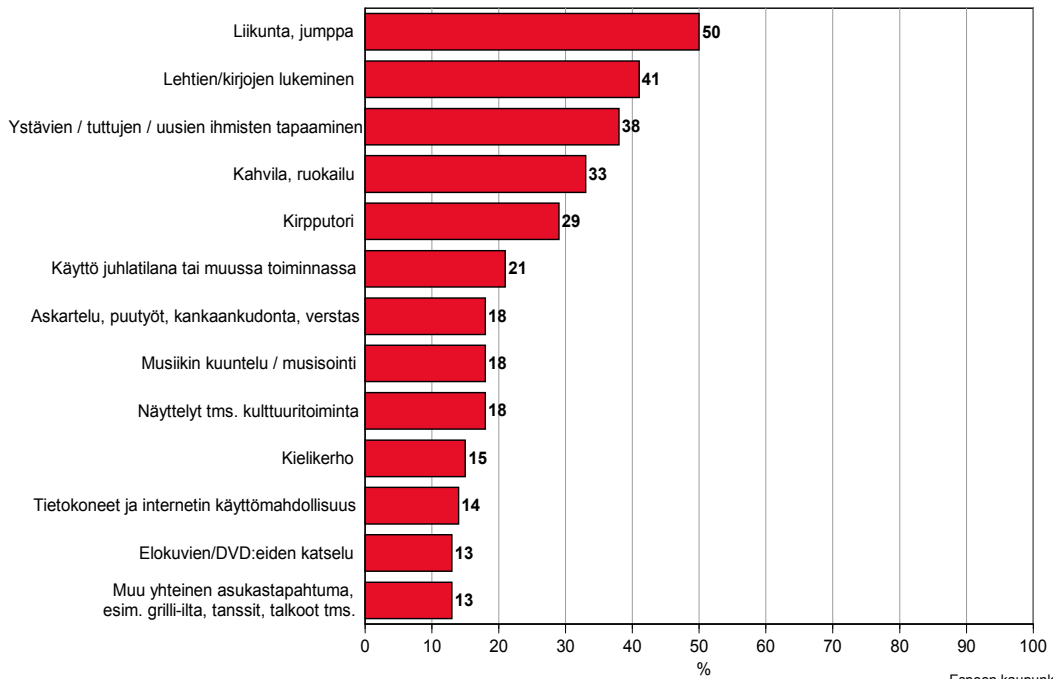


Marraskuu 2009  
5793 TTU/LEN/ku/vpl

Espoon kaupunki  
Asukas- ja yhteisöllisyyttä palvelevien tilojen selvitys 2009  
4V-hanke

**Kiinnostavimmat toiminnot; kysyttiin vähintään kolmea ja enintään kahdeksaa kiinnostavaa toimintaa 1/2**

Kaikki vastaajat, n=543

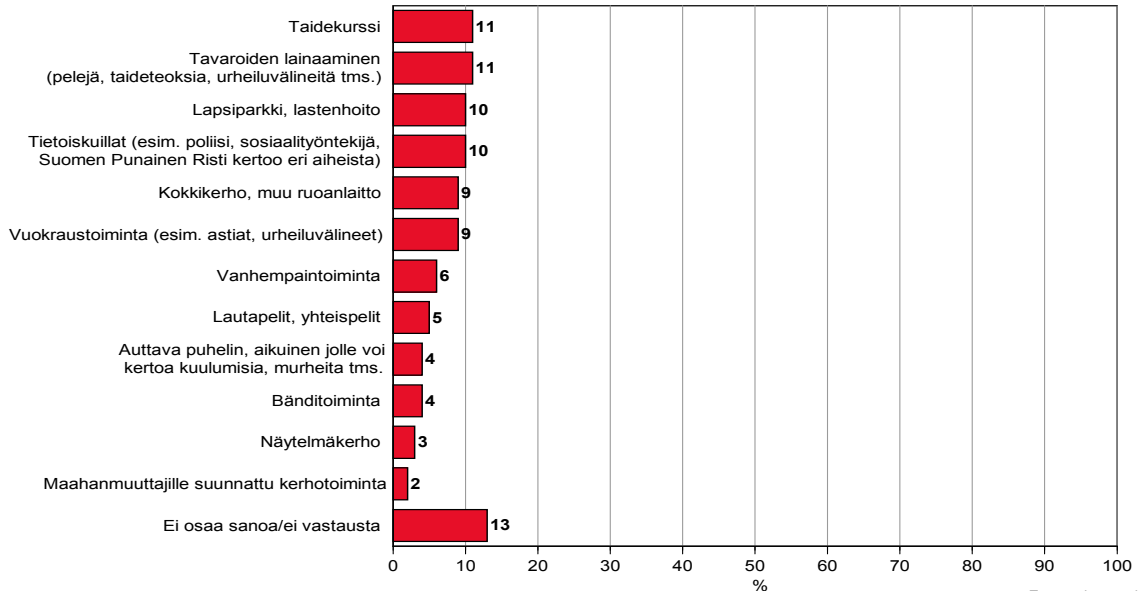


Marraskuu 2009  
5793 TTU/LEN/ku/vpl

Espoon kaupunki  
Asukas- ja yhteisöllisyyttä palvelevien tilojen selvitys 2009  
4V-hanke

**Kiinnostavimmat toiminnot; kysyttiin vähintään kolmea ja enintään kahdeksaa kiinnostavaa toimintaa 2/2**

Kaikki vastaajat, n=543

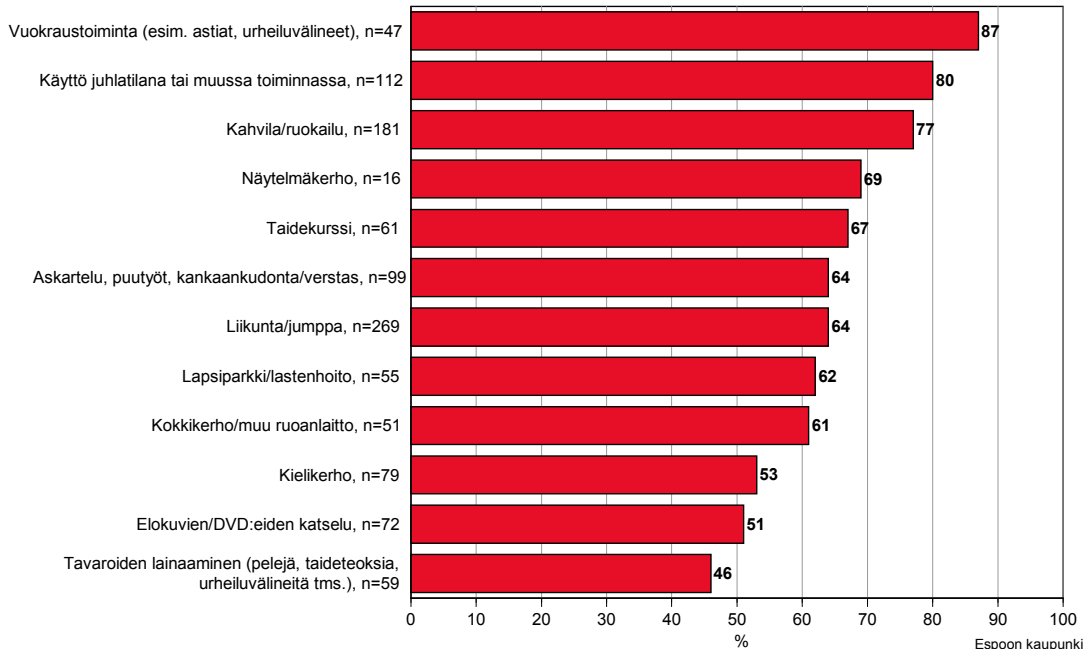


Marraskuu 2009  
5793 TTU/LEN/ku/vpl

Espoon kaupunki  
Asukas- ja yhteisöllisyyttä palvelevien tilojen selvitys 2009  
4V-hanke

**Mistä näistä eniten kiinnostavimmista toiminnoista olisi valmis maksamaan 1/2**

n=kiinnostunut palvelusta

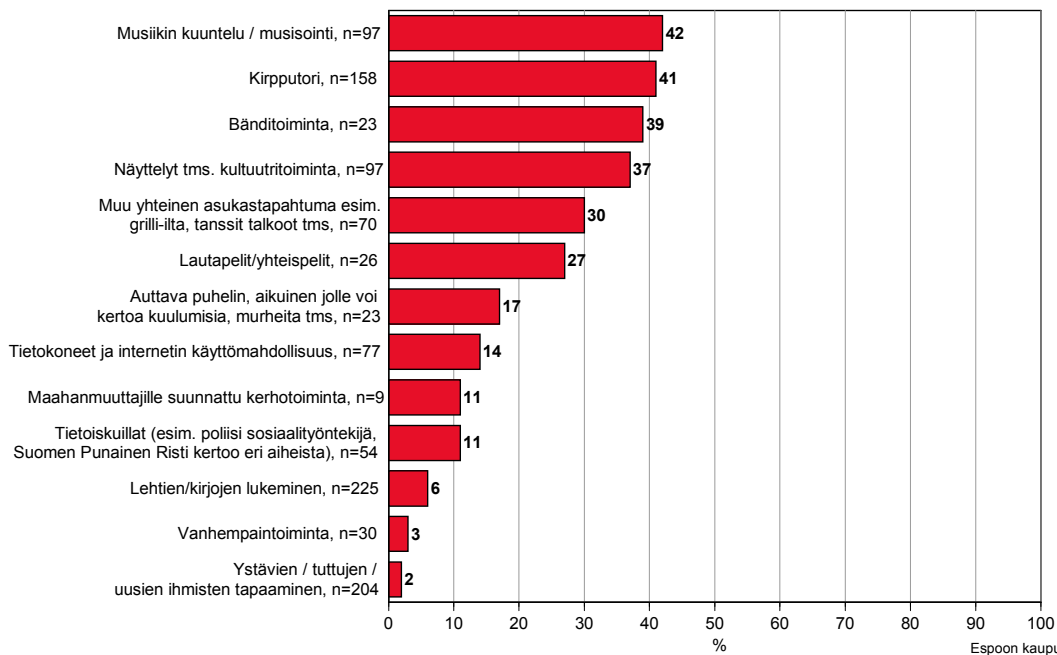


Marraskuu 2009  
5793 TTU/LEN/ku/vpi

Espoon kaupunki  
Asukas- ja yhteisöllisyyttä palvelevien tilojen selvitys 2009  
4V-hanke

**Mistä näistä eniten kiinnostavimmista toiminnoista olisi valmis maksamaan 2/2**

n=kiinnostunut palvelusta



Marraskuu 2009  
5793 TTU/LEN/ku/vpi

Espoon kaupunki  
Asukas- ja yhteisöllisyyttä palvelevien tilojen selvitys 2009  
4V-hanke

### 3.3.1 Tyytyväisyys tiloihin

Vastaajia pyydettiin arvioimaan yhteisien tilojen ja ulkoalueiden sijaintia, toimintojen kiinnostavuutta, työntekijöiden ammattitaitoa ja tiloja. Lähes kaikissa tapauksissa arvioiden määrä jäi varsin vähäiseksi. Oikeastaan kirjasto oli ainoa tila, jota enemmistö vastaajista osasi arvioida. Tyytyväisyyttä arvioitiin asteikolla 5-1, jossa 5= erittäin tyytyväinen, 4=melko tyytyväinen, 3= ei tyytyväinen enkä tyytymätön, 2= melko tyytymätön ja 1= erittäin tyytymätön.

### 3.3.2 Tyytyväisyys sijaintiin

Yhteisistä tiloista ollaan tyytyväisimpiä kirjaston sijaintiin (keskiarvo 4,66). Seuraavaksi tyytyväisimpiä ollaan alueen koulun (4,44) ja asukaspuiston (4,00) sijaintiin. Tyytymättömiä ollaan Olkkarin sijaintiin Suvelassa (3,15), Trapesaan Kirkkojärvellä (3,35) ja Armas Launiksen palvelutalon sijaintiin Leppävaarassa (3,37).

Ulkoalueista lähipuiston (4,22) ja liikuntapuiston (4,19) sijaintiin ollaan tyytyväisimpiä, mutta myös koirapuiston keskiarvotulos on lähellä neljää (3,86).

Monen kohteen osalta arvioiden määrä jäi varsin vähäiseksi. Joitakin eroavaisuuksia taustamuuttujittain on havaittavissa eniten vastauksia saaneiden tilojen osalta. Erityisesti Etelä-Leppävaarassa asuvat olivat tyytyväisiä kirjaston sijaintiin, minkä selittää se, että Sellon kirjasto sijaitsee Etelä-Leppävaarassa. Alueen koulun sijaintiin olivat keskimääräistä tyytyväisempiä 50–64-vuotiaat ja kahden lapsen perheet. Asukaspuiston sijaintiin olivat keskimääräistä tyytyväisempiä 25–34-vuotiaat, Suvelassa asuvat, ylioppilas-, ammattikoulu tai opistotason koulutuksen saaneet ja työntekijät

Pohjois-Leppävaarassa asuvat olivat keskimääräistä tyytyväisempiä liikuntapuiston sijaintiin, mikä on ymmärrettävää, sillä Leppävaaran urheilupuisto sijaitsee Pohjois-Leppävaarassa. Lapsiperheet olivat muita keskimääräistä tyytyväisempiä lähipuiston sijaintiin.

### 3.3.3 Tyytyväisyys toimintojen kiinnostavuuteen

Myös tyytyväisyydessä toimintojen kiinnostavuuteen kirjasto nousi ensimmäiselle sijalle. Kirjaston keskiarvo tyytyväisyydessä toimintojen kiinnostavuuteen oli 4,22, kun seuraavalla, alueen koululla keskiarvo oli 3,74. Avoimen päiväkodin toiminnan kiinnostavuuteen oltiin myös tyytyväisiä. Se sai keskiarvokseen 3,53.

Tyytymättömiä toimintojen kiinnostavuuteen oltiin Olkkariin Suvelassa (2,79), nuorisotilaan (2,91) ja Armas Launiksen palvelutaloon Leppävaarassa (2,91).

Ulkoalueista tyytyväisimpiä toimintojen kiinnostavuuteen oltiin liikuntapuiston osalta (3,92). Tosin lähipuiston toimintakaan ei saanut huonoa arvosanaa. Sen arvosanaksi vastaajat antoivat 3,54.

Taustamuuttujittain vertailtuna naiset olivat miehiä tyytyväisempiä kirjaston toiminnan kiinnostavuuteen. Samoin Etelä-Leppävaarassa asuvat, korkeakoulu- tai ammattikorkeakoulututkinnon suorittaneet ja ammattiasemaltaan toimihenkilöt olivat keskimääräistä tyytyväisempiä kirjaston toiminnan kiinnostavuuteen.

Vastaajista 15–24-vuotiaat sen sijaan olivat keskimääräistä tyytymättömpiä kirjaston toiminnan kiinnostavuuteen.

Alueen koulun toimintojen kiinnostavuuteen oltiin keskimääräistä tyytyväisempiä 35–49-vuotiaiden ja kahden lapsen taloudessa asuvien keskuudessa.

Asukaspuiston osalta keskimääräistä tyytyväisempiä olivat 25–34-vuotiaat, Suvelassa asuvat ja korkeakoulu- tai ammattikorkeakoulututkinnon suorittaneet.

### **3.3.4 Tyytyväisyys työntekijöiden ammattitaitoon**

Kirjasto sai parhaat arviot myös arvioitaessa työntekijöiden ammattitaitoa. Vastausten keskiarvoksi tuli 4,19. Lähelle nelosen keskiarvoa pääsivät myös avoin päiväkotiki (3,92), alueen koulu (3,84) ja Uuttu Leppävaarassa (3,70).

Taustamuuttujittain tarkasteltuna keskimääräistä tyytyväisempiä työntekijöiden ammattitaitoon kirjaston osalta olivat 50–64-vuotiaat ja eläkeläiset. Alueen koulun työntekijöiden ammattitaitoon keskimääräistä tyytyväisempiä olivat 35–49-vuotiaat. Muissa arvioitavissa kohteissa eroavaisuuksia ei taustamuuttujittain löytynyt tai vastaajamäärät olivat niin pienet, että tarkastelua taustamuuttujittain ei voida tehdä.

### **3.3.5 Tyytyväisyys yhteisiin tiloihin ja ulkoalueisiin**

Kysymyksessä ei eritelty oliko tarkoitus arvioida tilojen siisteyttä, toimivuutta, kalustusta tai muuta itse tilaan liittyvää. Vastaaja arvioi siten tilan käyttöä ja toimivuutta kokonaisuudessaan.

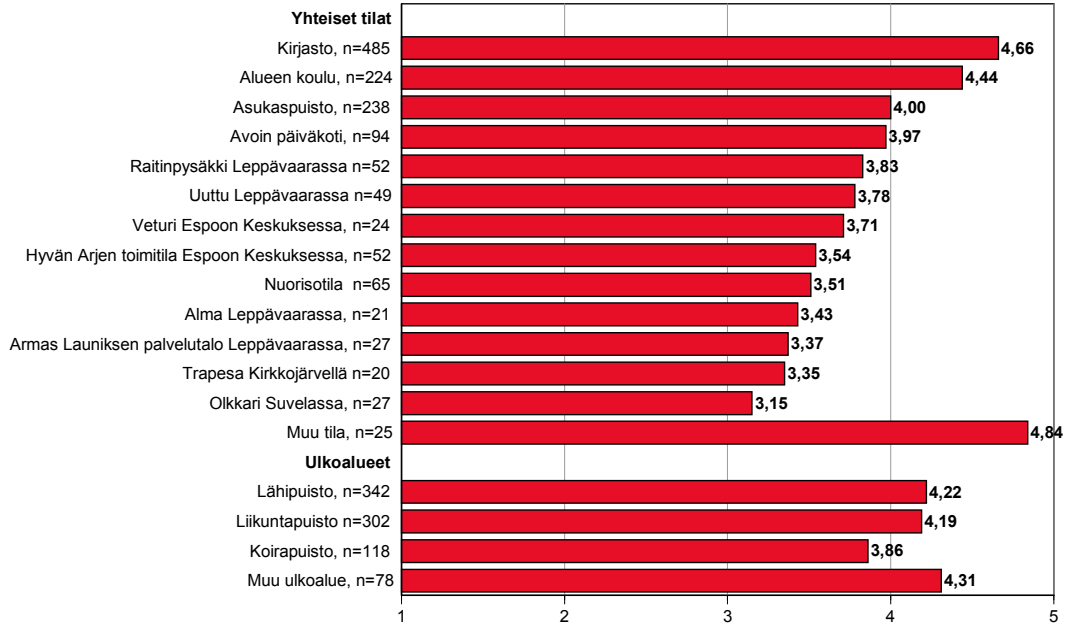
Myös tämän tekijän osalta tyytyväisimpiä oltiin kirjastoon. Kirjaston tiloihin olivat lähes kaikki vastaajat joko erittäin tai melko tyytyväisiä (keskiarvo 4,50). Vaikka Uuttu Leppävaarassa sai vai 40 vastausta, oli siellä kävijät selvästi tyytyväisiä sen tiloihin (keskiarvo 3,90). Myös alueen koulun tiloihin oltiin tyytyväisiä, se sai keskiarvokseen 3,76.

Taustamuuttujittain tarkasteltuna kirjastoon olivat keskimääräistä tyytyväisempiä kahden lapsen lapsiperheet ja eläkeläiset. Alueen kouluun olivat keskimääräistä tyytyväisempiä korkeakoulu- tai ammattikorkeakoulututkinnon suorittaneet.

Vastaajat saivat kertoa avoimessa kysymyksessä omin sanoin, mitä erityisen hyvää tai huonoa yhteisissä tiloissa tai ulkoalueissa on.

### Tyytyväisyys sijaintiin

n=tiloja arvioineet

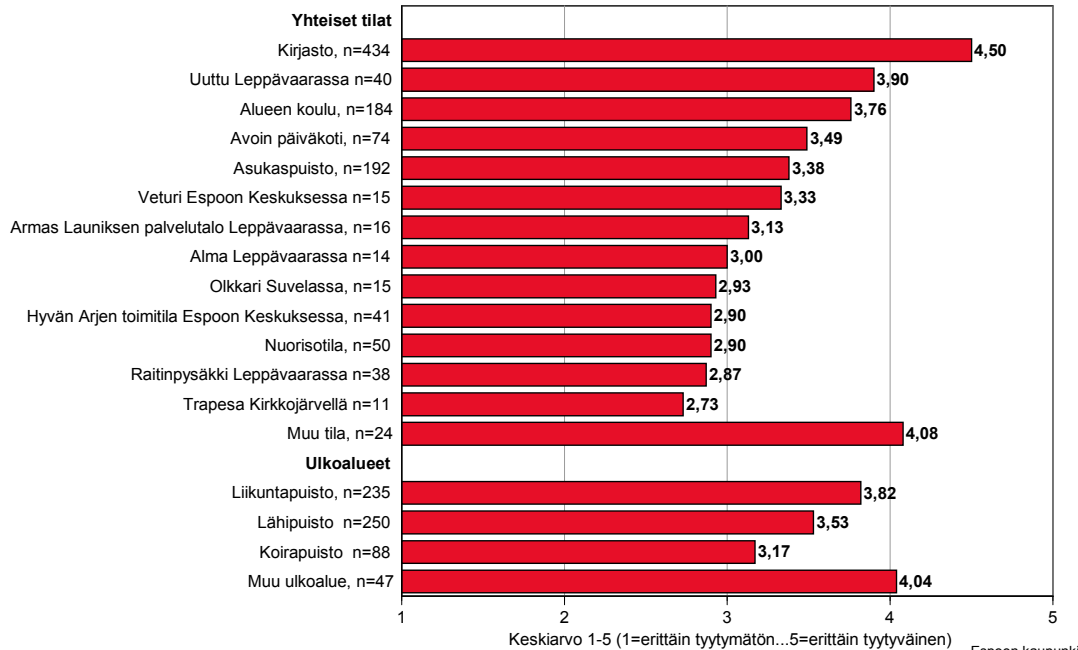


Marraskuu 2009  
5793 TTU/LEN/ku/vpl

Espoon kaupunki  
Asukas- ja yhteisöllisyyttä palvelevien tilojen selvitys 2009  
4V-hanke

### Tyytyväisyys tiloihin

n=tiloja arvioineet



Marraskuu 2009  
5793 TTU/LEN/ku/vpl

Espoon kaupunki  
Asukas- ja yhteisöllisyyttä palvelevien tilojen selvitys 2009  
4V-hanke

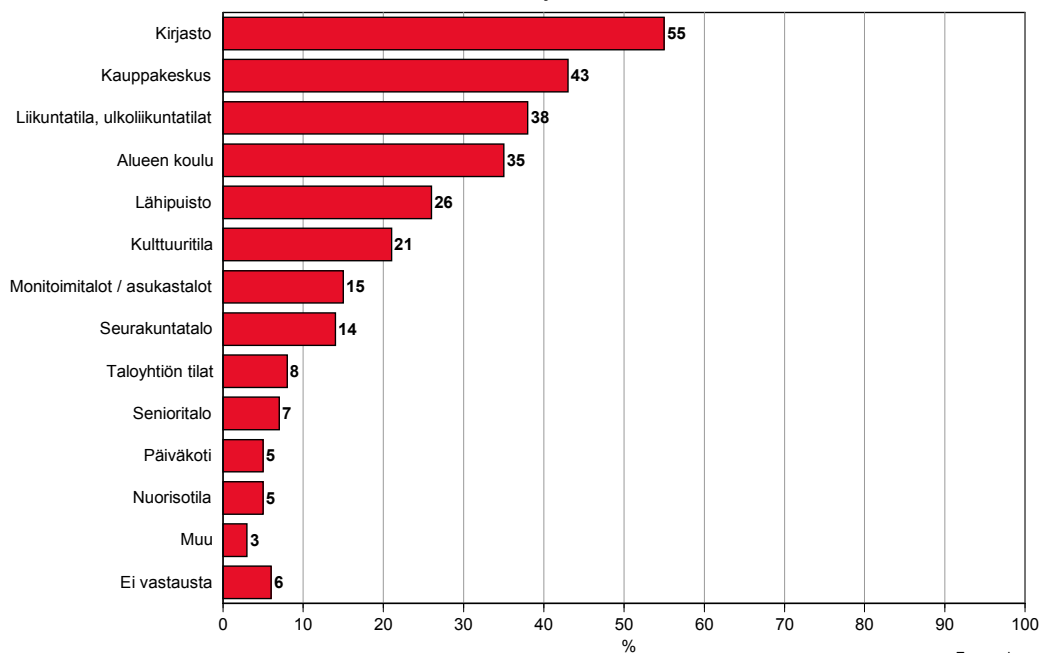
### 3.4 Uusi mahdollinen toiminta

Vastaajilta kysyttiin, jos asuinalueelle tulisi uutta toimintaa, missä tiloissa toiminta olisi paras järjestää. Suurin osa vastaajista (55 %) piti kirjastoa parhaimpana paikkana järjestää uutta toimintaa. Kauppakeskus sai toiseksi eniten kannatusta. Vastaajista 43 prosenttia oli merkinnyt kauppakeskuksen parhaaksi paikaksi järjestää uutta toimintaa. Taustamuuttujittain tarkasteltuna kummankin vaihtoehdon valitsi keskimääräistä useammin yli 70 000 euroa vuodessa ansaitsevassa taloudessa asuvat ja Etelä-Leppävaarassa asuvat. Kirjaston valitsi lisäksi keskivertoa useammin toimihenkilöt.

Kauppakeskus sai keskimääräistä vähemmän kannatusta Suvelassa asuvilta, englannin kielellä vastanneilta ja yhden lapsen lapsiperheiltä. Liikuntatilat ja ulkotilat olivat keskimääräistä mieluisampia tiloja uudelle toiminnalle yli 70 000 euroa vuodessa ansaitsevassa taloudessa asuvien, Pohjois-Leppävaarassa asuvien ja opiskelijoiden ja koululaisten keskuudessa.

Jos asuinalueellenne tulisi uutta toimintaa, missä tilassa toiminta olisi parasta järjestää

Kaikki vastaajat, n=543



### 3.5 Kuinka hyvin tai huonosti eri ryhmät on huomioitu yhteisten tilojen toiminnassa ja tapahtumissa

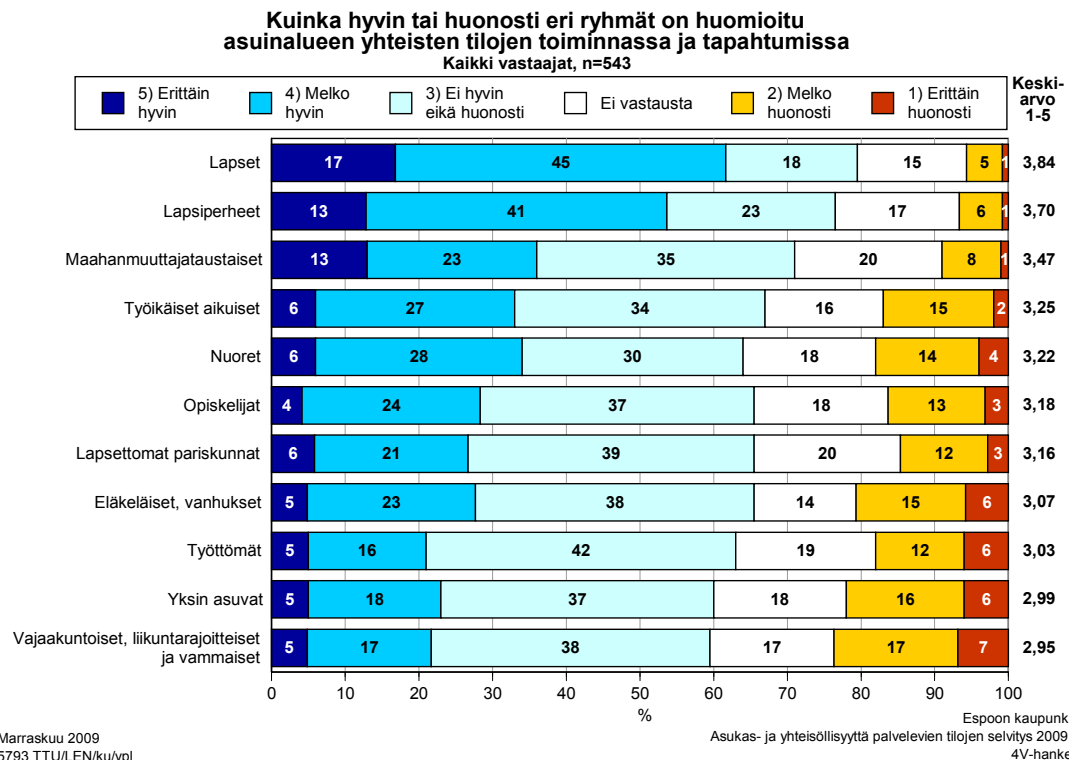
Vastaajia pyydettiin ottamaan kantaa siihen, miten hyvin eri ryhmät on huomioitu yhteisissä tiloissa. Huomiointi arvioitiin asteikolla 5-1, jossa 5= erittäin hyvin, 4=melko hyvin, 3= ei hyvin eikä huonosti, 2= melko huonosti ja 1= erittäin huonosti.

Kaikkien vastaajien mielestä lapset ja lapsiperheet on huomioitu melko hyvin. Ne saivat keskiarvoikseen 3,84 ja 3,70. Vastaajien mielestä myös maahanmuuttajataustaiset on huomioitu melko hyvin (keskiarvo 3,47).

Huonoiten vastaajien mielestä on huomioitu vajaakuntoiset, liikuntarajoitteiset ja vammaiset sekä yksinasuvat ja työttömät. Nämä kaikki saivat silti noin 3 keskiarvon.

Taustamuuttujittain tarkasteltuna lapset ja lapsiperheet on huomioitu keskimääräistä paremmin 25–34-vuotiaiden, 30 001-50 000 euroa vuodessa ansaitsevassa taloudessa asuvien, lapsiperheet, englannin kielellä vastanneet ja korkeakoulu tai ammattikorkeakoulututkinnon suorittaneiden mielestä.

Vajaakuntoisten, liikuntarajoitteisten ja vammaisten huomioinnissa oli keskimääräistä enemmän kielteisiä vastauksia yli 65-vuotiaiden, alle 30 000 euroa vuodessa ansaitsevassa taloudessa asuvien, Suvelassa asuvien ja yli 10 vuotta alueella asuneiden, yksinelävien ja eläkeläisten keskuudessa.



### 3.6 Yhteisten tilojen tärkeys viihtyisyyden ja yhteisöllisyyden kannalta

Kysymyslomakkeen lopussa haluttiin vastaajan ottavan kantaa siihen, miten tärkeitä yhteiset tilat ja ulkoalueet ovat oman alueen viihtyvyyden ja yhteisöllisyyden kannalta.

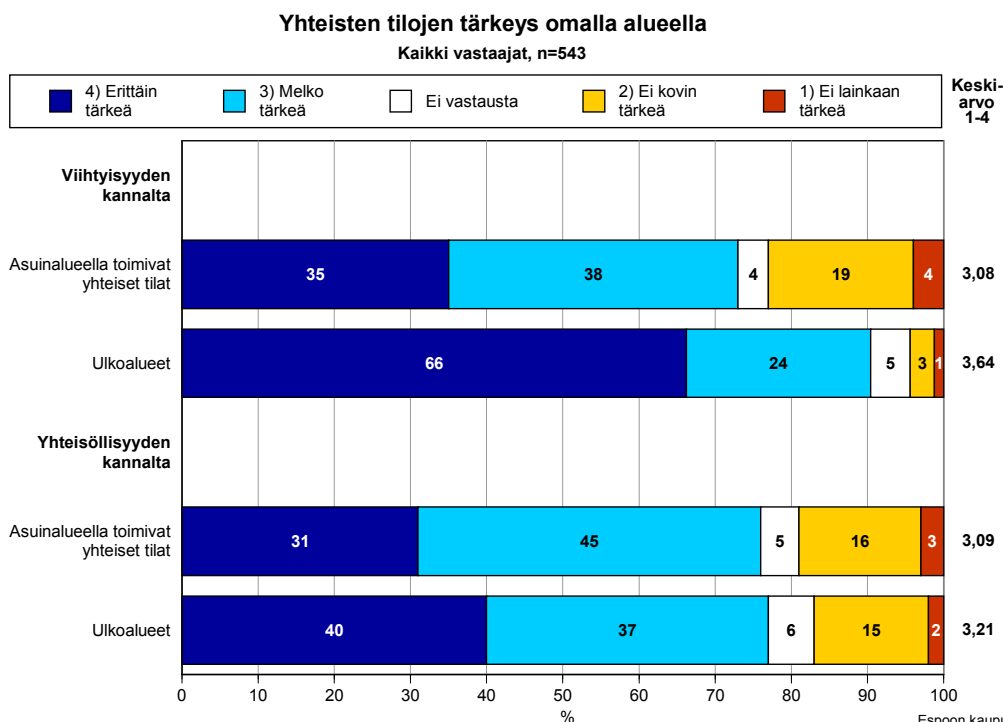
Niin viihtyisyyden kuin yhteisöllisyydenkin kannalta vastaajat kokivat tilat ja ulkoalueet vähintään melko tärkeäksi. Erityisesti ulkoalueet koettiin tärkeäksi viihtyvyyden kannalta (keskiarvo 3,64 asteikolla 1-4, jossa 4=erittäin tärkeä ja 1= ei lainkaan tärkeä). Ulkoalueet koettiin myös yhteisöllisyyden kannalta melko tärkeäksi (keskiarvo 3,21). Ulkoalueisiin verrattuna asuinalueella toimivia yhteisiä tiloja ei koettu yhtä tärkeiksi viihtyisyyden tai yhteisöllisyyden kannalta. Tosin nekin saivat hieman yli kolmen keskiarvon kumpikin.

Viihtyisyyden kannalta yhteiset tilat ovat keskimääräistä tärkeämpiä naisille, yli 65-vuotiaille, eläkeläisille, alle 10 000 euroa vuodessa ansaitsevassa taloudessa asuville, englanniksi vastanneille ja lapsiperheille.

Viihtyisyyden kannalta ulkoalueet ovat keskimääräistä tärkeämpiä naisille, 25–34-vuotiaille, 50 000-70 000 euroa vuodessa ansaitsevassa taloudessa asuville, yhden lapsen perheissä asuville, korkeakoulu- tai ammattikorkeakoulututkinnon suorittaneille ja toimihenkilöille.

Yhteisöllisyyden kannalta yhteiset tilat ovat keskimääräistä tärkeämpiä naisille, Suvelassa asuville ja englannin kielellä vastanneille.

Yhteisöllisyyden kannalta ulkoalueet ovat keskimääräistä tärkeämpiä Suvelassa asuville ja yli 10 vuotta alueella asuneille.



#### **4. Terveiset kaupungille yhteisistä tiloista**

Lomakkeen lopussa vastaajille annettiin mahdollisuus kertoa omin sanoin terveisensä kaupungille yhteisistä tiloista. Kommentteja tuli paljon, ja suurin osa niistä oli jotain tiettyä asiaa koskevia kehitysehdotuksia tai kommentteja. Kommenteista käy hyvin ilmi se, että vastaajat kokevat yhteiset tilat ja ulkoalueet tärkeiksi, ja toivovat niitä kehitettävän edelleen. Valtaosa kommenteista oli positiivisia, kriittisiä terveisiä oli selvä vähemmistö.



Unelmia yhteisistä tiloista

# Kvalitatiivinen asukastilatutkimus

kaikille kuntalaisille avoimista tiloista





## 1. JOHDANTO

Taloustutkimus Oy on tehnyt tämän tutkimuksen Espoon kaupungin toimeksiannosta.

### 1.1 Tutkimuksen tavoite

Tämä tutkimus on osa Euroopan Aluekehitysrahaston osarahoittamaa 4V-hanketta. Välitä, Vaikuta, Viihdy, Voi hyvin – yhteisöllisyys ja hyvä elinympäristö - hankkeen toteuttaa Pääkaupunkiseudun Kierrätyskeskus Oy (pää toteuttaja) yhdessä Helsingin, Espoon ja Vantaan kaupunkien kanssa. Hanke saa rahoitusta EU:lta Etelä-Suomen kilpailukykyä ja työllisyyttä tukevasta EAKR-ohjelmasta sekä kansallista rahoitusta Uudenmaan liitolta. Hankkeen tavoitteena on parantaa elinympäristöä, viihtyisyyttä ja turvallisuutta edistämällä kestävää, osallistumiseen ja yhteisöllisyyteen perustuvaa suurkaupunkikulttuuria ja elämäntapaa.

Tämän tutkimuksen tavoitteena on saada kokonaisvaltainen kuva asukas- ja yhteisöllisyyttä palvelevien tilojen toiminnan edellytyksistä, itse toiminnasta ja yleisesti tilojen merkityksestä niin käyttäjille kuin koko asuinalueelle/ympäristölle.

Tutkimuksessa käsiteltävät aihealueet ovat:

- Mielikuvat ja näkemykset kaikille avoimista yhteisistä tiloista (asukastiloista)
- Asukastilojen ulkoiset puitteet
- Asukastilojen sisältöön liittyvät teemat
- Kehitysehdotukset ja tulevaisuudennäkymät

Tutkimuksessa käytetty kysymyslomake on tutkimuksen liitteenä.

### 1.2 Tutkimusmenetelmä ja kohderyhmä

Tutkimuksen aineisto on kerätty syvähaastatteluin ja ryhmäkeskusteluin. Noin tunnin mittaisia syvähaastatteluja tehtiin kahdeksan ja noin kahden tunnin mittaisia ryhmäkeskusteluja oli kaksi. Tutkimuksen kohderyhmänä olivat asukastiloista vastaavat ja niissä työskentelevät/toimivat henkilöt. Kohderyhmä oli jaettu syvähaastatteluihin ja ryhmäkeskusteluihin seuraavasti: Syvähaastatteluihin osallistui kahdeksan asiantuntijaa, jotka joko vastaavat yhdestä tai useammasta asukastilasta ja ovat muuten ns. asiantuntijaroolissa liittyen kaikille avoimiin yhteisiin tiloihin. Ryhmäkeskusteluihin osallistui asukastilojen ja asukasyhdistysten edustajia sekä kaupunkien tilavastaavia ja järjestötiloista ja niiden toiminnasta vastaavia henkilöitä. Kahteen ryhmäkeskusteluun osallistui yhteensä 13 henkilöä. Tämän tutkimuksen aineisto koostuu siis yhteensä 21 henkilön vastauksista.

Syvähaastattelut toteutettiin 14.10. – 10.11.2009 välisenä aikana. Ryhmäkeskustelut puolestaan pidettiin Helsingissä Taloustutkimuksen toimitiloissa 29.10.2009. Ryhmäkeskustelut ja osan haastatteluista veti YTL, tutkimuspäällikkö Kati Myrén. Syvähaastatteluja teki myös market research trainee Katriina Pasanen.

Tämä raportti sisältää tutkimuksen päätulokset ja johtopäätökset. Laadulliselle tutkimukselle on tyypillistä, että haetaan selittäviä ja syväluotaavia vastauksia kysymyksiin. Alhaisen vastaajamäärän takia tutkimustulokset eivät ole yleistettävissä.

### **1.3 Tutkimuksen ohjausryhmä**

Tutkimuksen ohjausryhmään on kuulunut eri toimialojen edustajia seuraavasti: Kristiina Alppivuori Sosiaali- ja terveystoimesta, Pirkko Andrejeff, Arja Laakkonen ja Merva Mikkola Sivistystoimesta, Ritva Helminen-Halkola ja Mervi Romppanen (pj., 4V-hanke) Tekninen- ja ympäristötoimesta (kaupunkisuunnittelukeskus), Tuula Miettinen, Keskushallinnosta (kehittämis- ja tutkimusyksikkö) sekä Tuija Hyyrynen ja Laura Virta 4V-hankkeesta , lisäksi asiantuntijoina ovat osallistuneet Riitta Halttunen Sommerdahl Helsingin kaupungista, Tapio Maljonen ja Jiri Siironen Vantaa kaupungista sekä Hanna Lilja ja Maija Sarpo 4V-hankkeesta sekä Vesa Surakka Keskushallinnosta (kehittämis- ja tutkimusyksikkö).

## 2. YHTEENVETO

Käsite kaikille avoimet yhteiset tilat on laaja sisältäen monenlaisia ja toiminnaltaan monipuolisia tiloja. Tiivistäen voidaan todeta, että kaikille avoimet yhteiset tilat ovat maksuttomia kohtaamis- ja harrastuspaikkoja palvelen kaikkia kaupunkilaisia. Kaikille avoimet yhteiset tilat mahdollistavat ihmisten positiiviset kohtaamiset ja mielekkään tekemisen myönteisessä ympäristössä. Parhaimmillaan kaikille avoimet yhteiset tilat rakentavat sosiaalista pääomaa, joka on edellytyksenä sille, että ihmiset tuntevat kuuluvansa johonkin joukkoon.

Haastattelujen perusteella voidaan todeta, että suurimmat haasteet liittyen asukastilojen ulkoisiin puitteisiin ovat sijainti, resurssit, tilojen aktiivinen käyttö ja kestävä kehityksen periaatteiden toteuttaminen ja eteenpäin vieminen sekä kunnossapito. Monille on tärkeää, että tila sijaitsee lähellä. Resursseja puolestaan tarvitaan ylläpitämään ja pyörittämään toimintaa, organisoimaan tilavaroja ja ennen kaikkea huolehtimaan siitä, että tiloja käytetään asiallisesti. Kestävän kehityksen edistämiseen toivotaan yhteisiä pelisääntöjä ja kunnossapidon osalta perusasioiden tulee olla kunnossa (ei hometta, siivottu huolellisesti, lamput vaihdetaan ripeästi jne.).

Kaikille avoimien yhteisten tilojen toiminnan voi karkeasti jakaa kahteen pääkategoriaan: kaikille tarkoitettuun toimintaan ja kohdennettuun toimintaan. Molemmissa kategorioissa toiminnan luonne voi olla joko ns. vapaata oleilua tai järjestettyä toimintaa. Tutkimuksen perusteella vaikuttaa siltä, että kaikille avoimissa yhteisissä tiloissa on enemmän järjestettyä toimintaa. Vapaan ”hengailun” mahdollisuutta toivottiinkin lisää. Jossain määrin omana asukastilaryhmänä on vielä taloyhtiöiden omat asukastilat, joissa toiminta perustuu yleensä taloyhtiössä asuvien asukkaiden aktiivisuuteen ja toiminta on pääsääntöisesti suunnattu taloyhtiössä asuville.

Tutkimuksen perusteella voidaan todeta, että tulevaisuuden haasteina kaikille avoimissa yhteisissä tiloissa ovat tilojen aktiivinen käyttö, resurssit, yhteiset pelisäännöt, yhteistyö yli rajojen, markkinointi ja tiedottaminen sekä paitsioon jäävien ryhmien huomioiminen ja kysynnän ja tarjonnan yhteen saattaminen.

Kaikille yhteisten tilojen toiminta on tärkeää; toiminnan avulla voidaan luoda sosiaalisia verkostoja ja kokea yhteenkuuluvuudentunnetta sekä pystytään ilmaistamaan ja toteuttamaan itseä positiivisessa ja kannustavassa ympäristössä. Kaikille yhteisten tilojen tärkeänä tehtävänä on ehkäistä syrjäytymistä ja edistää sosiaalista pääomaa. Tästä syystä haastateltavien yhteinen vetoomus oli, että toimintaedellytykset ja tilat on turvattava.

## 3. MIELIKUVAT KAIKILLE AVOIMISTA YHTEISISTÄ TILOISTA

### 3.1 Spontaanit ajatukset

Aivan ensimmäisenä tutkimukseen osallistuneilta kysyttiin, mitä ajatuksia heillä herää, kun he ajattelevat kaikille avoimia yhteisiä tiloja. Vastausten perusteella voidaan todeta, että käsite ’kaikille yhteiset tilat’ on laaja sisältäen monenlaisia ja

toiminnaltaan monipuolisia tiloja. Tutkimukseen osallistuneet kuvailivat kaikille yhteisiä tiloja seuraavasti:

- Kaikkia kaupunkilaisia palvelevia – ”vauvasta vaariin”, kaikenikäisille
- Usein kaupungin hallinnoimia ja/tai ylläpitämiä
- Helposti lähestyttäviä, avoimia, matalan kynnyksen paikkoja
- Paikallisia
- Maksuttomia
- Kukin voi saapua vapaasti omalla ajallaan
- Mahdollisuus verkostoitumiseen ja sosiaaliseen kanssakäymiseen
- Tapaamis-, opiskelu- ja harrastustiloja
- Toiminnallisia kohtaamispaikkoja, joissa on toimintaa laidasta laitaan. Toiminnan järjestäjinä yleensä seurat ja järjestöt, jotka vuokraavat tiloja toimintaansa.

### 3.2 Kaikille avoimien yhteisten tilojen ominaisuudet

Kaikille avoimet yhteiset tilat ovat siis kaikkia kaupunkilaisia palvelevia tiloja, joissa ihmisillä on mahdollisuus sosiaaliseen kanssakäymiseen ja toiminnallisuuteen. Kaikille avoimet yhteiset tilat mahdollistavat ihmisten positiiviset kohtaamiset ja mielekkään tekemisen myönteisessä ympäristössä. Myös paikallisuuden merkitystä korostettiin vastauksissa. Erityisesti Espoon kaltaisessa kaupungissa, jossa eri kaupunginosat ovat hyvinkin etäällä toisistaan ja julkinen liikenne ei välttämättä ole samalla tasolla kuin esimerkiksi Helsingissä, paikallisuudella ja tilan läheisyydellä on suuri merkitys. Tilojen vaikutusta paikallisidentiteettiin ei myöskään pidä väheksyä. Kaikki edellä mainitut ominaisuudet ovat omalta osaltaan rakentamassa sosiaalista pääomaa, joka on edellytyksenä sille, että kaupunkilaiset tuntevat kuuluvansa joukkoon.

Myös maksuttomuus tuli vastauksissa voimakkaasti esille. Kaikille avointen yhteisten tilojen tulisi olla maksuttomia, jotta kaikilla halukkailla olisi mahdollisuus tulla mukaan. Toisaalta monet myönsivät, että kohtuullinen korvaus esimerkiksi materiaalikuluista ja järjestetystä toiminnasta on täysin ymmärrettävää ja hyväksyttävää, mutta tällöin tulisi miettiä mahdollisia tukitoimia, jotta maksullisuus ei olisi este osallistumiselle.

Kaikille avoimina yhteisinä tiloina mainittiin useimmiten kirjastot. Esille tulivat myös nuorisotilat, koulut, päiväkodit, asukaspuistot, taloyhtiöiden asukastilat ja museot.

## 4. ASUKASTILOJEN ULKOISET PUITTEET JA SISÄLTÖÖN LIITTYVÄT TEEMAT

### 4.1 Ulkoiset puitteet: Nykyiset olosuhteet ja haasteet

#### Sijainti

Haastateltavat olivat yhtä mieltä siitä, että tilojen sijainti tuo haasteita erityisesti Espoossa, jossa kaupunkirakenne on hajanainen eikä julkinen liikenneverkosto ole välttämättä yhtä tehokas kuin esim. Helsingissä. Tilojen paikallisuuden merki-

tystä korostettiin haastatteluisa paljon. Sen lisäksi että tilan läheisyys käyttäjälle nähtiin tärkeänä, sijainnilla uskottiin olevan myös merkitystä alueen paikallisten titeetille. Edelleen tilan läheisyys korostuu erityisesti lasten ja nuorten sekä vanhusten kohdalla. Toisaalta paikallisuuden ja läheisyyden merkitys vähenee, kun puhutaan tilasta, jonka toiminta on niin kiinnostavaa, että tilaan halutaan tulla kauempaankin. Hyvinä esimerkkeinä tästä voidaan mainita johonkin tiettyyn teemaan kuten ympäristöasioihin tai suosittuun toimintaan kuten nuorille suunnattuun toimintaan keskittyneet tilat.

Paikallisuudella on merkitystä alueen identiteettiin ja tilan käyttöhalukkuuteen.

#### Tilojen käyttöaste

Eräs melko voimakkaasti esille tullut asia liittyi tilojen vajaakäyttöön. Monien mielestä olemassa olevia tiloja voisi käyttää nykyistä aktiivisemmin ja monipuolisemmin. Toisaalta tässä nähtiin haasteena resurssipula; esimerkiksi mikäli kirjastoa haluttaisiin käyttää muulloin kuin kirjaston aukioloaikoina, pitäisi varmistua siitä, ettei kirjaston arvokkaalle omaisuudelle tapahdu mitään, sama koskee esimerkiksi kouluja ja päiväkoteja. Monet ehdottivat, että tilojen vajaakäyttöön voitaisiin vaikuttaa paitsi resursseilla myös organisoinnilla. Haastateltavat peräänkuuluttivat sähköistä mahdollisuutta varata tiloja (sähköinen "tilapörssi") sekä hoitaa myös maksut sähköisesti ilman raskasta byrokratiaa. Yleisenä huomiona kuitenkin todettiin, että vaikka tiloja toivottiin käytettävän aktiivisemmin ja monipuolisemmin, tulee kunkin tilan toiminnan olla itse tilaa kunnioittavaa, ts. kussakin tilassa tulee järjestää juuri sille tilalle sopivaa toimintaa.

Tilojen aktiivista käyttöä tulee edistää tilojen henkeä kunnioittaen ja irtaimistosta huolehtien.

#### Tilojen viihtyisyys, kunto ja kunnossapito

Mietittäessä itse tiloja, kaikki olivat yksimielisiä siitä, että tilojen tulee olla viihtyisiä ja myös muunneltavissa olevia. Monet kuitenkin täsmensivät, että kävijät ovat yleensä tyytyväisiä hyvin vähään. Toisin sanoen viihtyisyys ei välttämättä tarkoita luksusta vaan perusasioiden toimivuutta. Edelleen se, ettei tiloissa ole homeongelmaa ja ne ovat esteettömiä kulkea, ovat tärkeitä asioita. Haastateltavat uskoivat, että homeongelmia ei tiloissa ollut, mutta esteettömyys sen sijaan ei toteudu kaikkialla aivan toivotulla tavalla.

Siivous ja kiinteistönhoito ovat tilasta riippuen joko ulkoistettu tai tilalla on "oma" siivooja ja talonmies. Molemmista vaihtoehdoista kuultiin sekä hyviä että huonoja kokemuksia. Muutamit haastateltavat kertoivat, että heillä on säännöllisin väliajoin kokous, jossa talon, siivoojien ja kiinteistönhoitajien edustajat tapaavat ja näissä kokouksissa käydään läpi tehtäviä – mikä on toiminut hyvin ja missä asioissa voitaisiin parantaa. Kokouksista oli ainoastaan positiivisia kokemuksia ja näiden ansiosta kukin hoiti työnsä toivotulla tavalla.

Tilojen tulee olla viihtyisiä, muunneltavissa olevia, esteettömiä ja turvallisia. Kommunikointi eri osapuolten välillä ("talohenkilökunta", käyttäjät, siivous, huolto jne.) on tärkeää.



Vaikka paikallisuus on tärkeää, kohdennetulle ja järjestetylle toiminnalle on tyypillistä, että toimintaan voidaan tulla mukaan kauempaakin. Esimerkiksi joissakin nuorille suunnatuissa tiloissa toiminta itsessään koetaan niin mielekkääksi, että paikalle voidaan saapua matkan takaa. Paikallisuus taas korostuu erityisesti silloin, kun puhutaan ns. vapaasta toiminnasta.

Järjestetyn ja vapaan toiminnan lisäksi kaikille avoimissa yhteisissä tiloissa järjestetään aika ajoin tempauksia, avointen ovien tapahtumia ja teemallisia yleisötapahtumia, joihin kaikki ovat tervetulleita. Näiden tapahtumien tarkoituksena on mm. markkinoida järjestön tai yhteisön toimintaa, edistää niitä asioita, jotka järjestävälle taholle ovat tärkeitä (esim. kestävän kehityksen periaatteet) ja ylipäänsä saada mukaan uusia aktiivisia tekijöitä.

Tilojen tyypittely: Kohdennettua toimintaa vs. vapaata oleilua tiloissa, jotka on tarkoitettu kaikille tai tietyille kohderyhmälle.

Kahdesta pääkategoriasta ehkä hieman omana ryhmänään voidaan pitää taloyhtiöiden hallinnoimia asukastiloja. Näissä toiminta perustuu taloyhtiössä asuvien asukkaiden aktiivisuuteen ja se on tarkoitettu yleensä taloyhtiössä asuville asukkaille. Taloyhtiöiden asukastilat ovat merkityksellisiä paitsi sosiaalisen kanssakäymisen myös "taloidentiteetin" ja alueidentiteetin kannalta.

## 5. TULEVAISUUDEN KUVA

### 5.1 Haasteita ja kehitysehdotuksia

Haastatteluissa usein esille tullut ongelma oli tilojen vajaakäyttö. Tilojen aktiivisemmän käytön yhtenä haasteena nähtiin resurssien puute; kuka valvoo, ettei itse tilalle ja siellä olevalle mahdollisesti hyvinkin arvokkaalle omaisuudelle tapahdu mitään? Myös varausjärjestelmiin toivottiin parannusta; sähköinen varausjärjestelmä helpottaisi toimintaa huomattavasti ja edistäisi omalta osaltaan tilojen varaamista. Lisäksi eri tahojen välisen yhteistyön uskottiin edistävän tilojen aktiivisempaa ja myös helpompaa käyttöä.

Resurssipula yleisellä tasolla nähtiin eräänä haasteena. Haastateltavat olivat yksimielisiä siitä, että jokaisessa tilassa tulisi olla tilavastaava, vahtimestari tai muu vastaava, joka huolehtisi, että tiloja käytetään asianmukaisesti ja paikat pysyvät kunnossa. Täällä hetkellä tilanne vaikuttaa siltä, että tämän kaltaisia resursseja ollaan enemmän karsimassa kuin lisäämässä, ja tämä suunta huolestutti haastateltavia. Resurssihin liittyy myös se, että toimintaa järjestävillä tahoilla olisi riittävästi henkilökuntaa ja/tai vapaaehtoisia, jotka ylläpitävät ja järjestävät toimintaa.

Yhteisten pelisääntöjen laatiminen on tärkeää. Kaikille avoimet yhteiset tilat ovat ikään kuin kaikkien käyttäjien omaisuutta, ja tästä omaisuudesta tulisi jokaisen huolehtia. Tätä varten olisi hyvä olla olemassa yhteiset pelisäännöt, joiden mukaan kukin tilan käyttäjä toimii. Pelisääntöihin tulisi sisällyttää niin itse tilasta huolehtiminen kuin esim. kestävän kehityksen periaatteiden mukaan toimiminen (kierrätys, energiasäästö jne.).

Monet haastateltavista peräänkuuluttivat yhteistyön tärkeyttä. Tällaisenaan tilanne nähtiin jossain määrin byrokraattisena ja kankeana. Yhteistyön tulisi toimia jouhevasti yli rajojen kattaen julkisen, kaupallisen ja kolmannen sektorin. Tosin tässä kohdin muistutettiin, että vaikka yhteistyö kaupallisten toimijoiden kanssa voisi olla hedelmällistä, tulisi yhteistyön tapahtua ei-kaupallisten toimijoiden ehdoilla. Yhtenä esimerkkinä kaupallisen ja ei-kaupallisen tahon liitosta mainittiin ostoskeskukset, joiden merkitys avoimina yhteisinä tiloina oli kasvanut.

Markkinointi ja tiedottaminen nähtiin myös haasteena. Monien mielestä markkinointiin ja tiedottamiseen tulisi kiinnittää enemmän huomiota, sen tulisi olla näkyvämpää. Erilaiset kampanjat, esitteet ja luonnollisesti nettisivut ovat tärkeässä roolissa markkinoinnissa. Monet olivat myös sitä mieltä, että toiminnassa mukana olevien tulisi jalkautua ihmisten pariin. Nuoria voitaisiin värvätä mukaan toimintaan esimerkiksi koulujen kautta.

Kaikki olivat yksimielisiä siitä, että kaikille avoimia yhteisiä tiloja tarvitaan ja verkostoa ei saa karsia. Päinvastoin, osallistujat löysivät joitakin käyttäjäryhmiä, joita voitaisiin huomioida enemmän. Jossain määrin paitsioon jäävinä ryhminä mainittiin erityisesti 18-25-vuotiaat, mutta myös alle 18-vuotiaat nuoret, maahanmuuttajataustaiset - erityisesti tytöt, asunnottomat ja muut laitapuolen kulkijat sekä kotiäidit ja vanhukset.

Haastateltavien mukaan tarvittaisiin lisää tiloja, joissa voisi vain "hengailla", myös bänditiloille olisi kysyntää. Tilojen vuokraamisessa ja/tai toiminnallisuudessa tulisi myös huomioida entistä paremmin yllä mainitut jossain määrin paitsioon jäävät ryhmät. Erityisesti nuorille toivottiin riittävästi ja riittävän isoja tiloja.

Kaikille avoimista tiloista puhuttaessa ja niiden toimintaa ja vetovoimaa pohtiessa tulee miettiä kokonaisuutta. Tilan houkuttelevuus koostuu mm. sijainnista, aktiiviteeteista ja viihtyisyydestä, mutta myös ilmapiiristä. Kaikille avoimeen tilaan pitää olla mukava ja helppo mennä – ilmapiiriin tulee olla kutsuva.

#### Haasteet

- Tilojen aktiivinen käyttö
- Resurssit
- Yhteiset pelisäännöt
- Yhteistyö yli rajojen
- Markkinointi ja tiedottaminen
- Tiheän verkoston säilyttäminen
- Paitsioon jäävien ryhmien huomioiminen
- Kysynnän ja tarjonnan yhteen saattaminen

**Unelmia yhteisistä tiloista**

# **Liitteet**







## TAULUKOIDEN LUKUOHJE/SARAKEPROSENTTITÄULUKOT

=====

TALOUSTUTKIMUS OY 20000125 14:13:20 TYÖ 9613.00 TAULUKKO 31025 ca VER %

=====

(KÄYTETTY T-TESTIÄ. \* = MERKITSEVÄ ERO JÄÄNNÖSRYHMÄÄN 95 %:N LUOTETTAVUUSTASOLLA)

Huulirasvatutkimus	Kaikki	Sukuoli		Ikä				
		nainen	mies	15-19 vuotta	20-24 vuotta	25-29 vuotta	30-39 vuotta	40-74 vuotta
Kaikki painottamaton n=	① 1004	③ 518	486	④ 98	109	97	194	506
Kaikki painotettu (.000) N=	② 3862	1941	1920	299	353	335	767	2107
Milloin käytätte huulirasvaa								
Käytän huulirasvaa	65	⑤ 83*	48*	82*	77*	⑥ 78*	76*	55*
- vain talvella	28	27	29	24	28	27	35*	27*
- vain kesällä	1	0*	1*	-	-	1	1	1
- ympäri vuoden	37	55*	18*	57*	48*	49*	40*	28*
Ei käytä ollenkaan	33	17*	50*	16*	22*	22*	23*	43*
Ei osaa sanoa	1	1*	2*	3*	2	-	1*	2
Käyttää huulirasvaa								
Kaikki painottamaton n=	⑦ 676	435	241	84	84	76	146	286
Kaikki painotettu (.000) N=	⑧ 2580	1620	961	253	277	260	587	1204
Mitkä seuraavista tavoista kuvaavat huulirasvan käyttöäsi								
Käytän huulirasvaa								
- ulkoillessa	54	49*	⑨ 61*	33*	38*	62*	57	58*
- osana meikkausta	7	10*	1*	11*	5	13*	8	4*
- suojana yöllä	12	14*	8*	9	15	16*	12	11
- tavan vuoksi päivittäin	33	41*	19*	53*	47*	30	24*	⑩ 31*
Ei osaa sanoa	⑪ 9	5*	15*	4*	4*	5*	13*	10

T-testi testaa kunkin taulukoidun taustamuuttujan jokaisen vastausvaihtoehdon kohdalla, poikke-  
aako ko. ryhmän tulos muiden vastaajien tuloksista enemmän kuin on satunnaisvaihtelon osuus  
95 % luotettavuustasolla. Tähti (\*) luvun vieressä osoittaa, että ero on tilastollisesti merkitsevä.

- 1 Otokoko/vastaajien todellinen kokonaismäärä
- 2 Koko populaatio tuhansina henkilöinä
- 3 Naisvastaajien todellinen kokonaismäärä
- 4 15-19 -vuotiaiden vastaajien todellinen kokonaismäärä
- 5 83 % naisista käyttää huulirasvaa
- 6 78 % 25-29 -vuotiaista käyttää huulirasvaa
- 7 Huulirasvaa käyttävien vastaajien todellinen kokonaismäärä (=uusi kantaluku)
- 8 Huulirasvaa käyttävien vastaajien painotettu määrä tuhansina henkilöinä
- 9 Huulirasvaa käyttävistä miehistä 61 % käyttää huulirasvaa ulkoillessa
- 10 Huulirasvaa käyttävistä 40-74 -vuotiaista 31 % käyttää huulirasvaa tavan vuoksi päivittäin
- 11 9 % huulirasvaa käyttävistä ei osaa tai ei halua kertoa käyttötapojaan

(KÄYTETTY T-TESTIÄ. \* = MERKITSEVÄ ERO JÄÄNNÖSRYHMÄÄN 95 %:N LUOTETTAVUUSTASOLLA)

Asukas- ja yhteisöllisyyttä  
palvelevien tilojen selvitys

	Kaikki	Sukupuoli		Ikä					Talouden vuositulot				
		nainen	mies	15-24	25-34	35-49	50-64	65+	alle 10001	10001 30000	30001 50000	50001 70000	yli 70000
Kaikki n=	543	310	230	63	137	125	138	69	52	133	125	113	79
Oletteko käynyt seuraavissa oman asuinalueenne tai lähialueen yhteisissä tiloissa tai ulkoalueilla parin viime vuoden aikana													
<u>Yhteiset tilat</u>													
<u>Kirjasto</u>													
Kyllä	88	89	87	86	93*	91	86	84	92	82*	90	93	87
Ei	10	9	12	14	7	9	12	12	8	15	9	7	13
Ei vastausta	1	2	0	-	-	-	1	4	-	3	1	-	-
<u>Asukaspuisto</u>													
Kyllä	48	46	51	44	57*	53	39*	41	40	49	52	54	34*
Ei	42	43	41	52	38	43	46	32	48	35	40	39	58*
Ei vastausta	10	12	8	3*	5*	4*	14	28*	12	16*	8	7	8
<u>Avoin päiväkot</u>													
Kyllä	12	13	10	6	20*	19*	4*	1*	17	7*	16	17	6
Ei	75	71*	82*	90*	74	74	78	62*	67	73	74	74	86*
Ei vastausta	13	16*	8*	3*	5*	6*	18*	36*	15	20*	10	9	8
<u>Alueen koulu (ei koulukäyttö)</u>													
Kyllä	40	44	36	30	39	50*	45	26*	31	30*	46	50*	47
Ei	50	45*	57*	67*	55	46	42*	46	56	55	48	42	48
Ei vastausta	10	12	7	3*	6*	4*	13	28*	13	15*	6	8	5
<u>Nuorisotila</u>													
Kyllä	5	4	6	13*	4	2	4	6	10	7	6	2*	1*
Ei	81	79	85*	83	90*	88*	78	61*	77	73*	84	87	90*
Ei vastausta	14	17*	9*	5*	6*	10	17	33*	13	20*	10	12	9
<u>Oikkari Suvelassa</u>													
Kyllä	1	1	1	2	1	1	1	1	4	2	-	-	-
Ei	84	81*	89*	94*	93*	90	79	64*	81	77*	89	88	92*
Ei vastausta	15	18*	10*	5*	6*	10	20*	35*	15	21*	11	12	8*
<u>Hyvän Arjen toimitila Espoon Keskuksessa</u>													
Kyllä	7	5	9*	8	3*	5	12*	4	27*	6	5	3*	-
Ei	81	80	84	87	91*	86	74*	67*	63*	75*	86	87	92*
Ei vastausta	12	15*	7*	5*	7*	9	14	29*	10	19*	9	11	8
<u>Veturi Espoon Keskuksessa</u>													
Kyllä	2	2	2	3	2	2	1	-	6	2	1	2	-
Ei	85	82*	89*	92*	92*	88	81	67*	77	80	88	88	92*
Ei vastausta	14	17*	9*	5*	6*	10	17	33*	17	18	11	11	8

(KÄYTETTY T-TESTIÄ. \* = MERKITSEVÄ ERO JÄÄNNÖSRYHMÄÄN 95 %:N LUOTETTAVUUSTASOLLA)

Asukas- ja yhteisöllisyyttä  
palvelevien tilojen selvitys

	Kaikki	Asuinpaikka				Asunut alueella			Vastauskieli		
		Kirkkojärvi	Suvela	Etelä Leppävaara	Pohj Leppävaara	1-3 vuotta	4-9 vuotta	10- vuotta	suomi	ruotsi	englanti
Kaikki n=	543	61	192	140	114	160	141	231	470	30	43
Oletteko käynyt seuraavissa oman asuinalueenne tai lähialueen yhteisissä tiloissa tai ulkoalueilla parin viime vuoden aikana											
<u>Yhteiset tilat</u>											
<u>Kirjasto</u>											
Kyllä	88	85	83*	94*	94*	86	94*	87	89	70*	95
Ei	10	11	15*	6*	5*	14	6*	11	10	30*	5
Ei vastausta	1	3	2	-	1	-	1	2	1	-	-
<u>Asukaspuisto</u>											
Kyllä	48	46	52	47	42	48	62*	40*	44*	60	79*
Ei	42	43	39	41	49	46	31*	48*	45*	33	19*
Ei vastausta	10	11	9	11	9	7	7	13	11*	7	2*
<u>Avoin päiväkot</u>											
Kyllä	12	11	14	6*	15	11	21*	6*	10*	13	30*
Ei	75	72	72	83*	74	83*	67*	77	77	70	65
Ei vastausta	13	16	14	11	11	6*	11	17*	13	17	5*
<u>Alueen koulu (ei koulukäyttö)</u>											
Kyllä	40	28*	44	45	36	32*	51*	40	40	37	42
Ei	50	56	45	48	54	64*	40*	46	49	50	53
Ei vastausta	10	16	11	7	10	4*	9	13*	10	13	5
<u>Nuorisotila</u>											
Kyllä	5	7	5	4	4	6	5	4	3*	20*	12
Ei	81	74	80	85	85	88*	83	77*	82	70	84
Ei vastausta	14	20	15	11	11	6*	12	19*	15*	10	5*
<u>Oikkari Suvelassa</u>											
Kyllä	1	2	2	-	-	2	-	1	1*	-	7*
Ei	84	77	81	89	89	91*	87	80*	84	83	86
Ei vastausta	15	21	17	11	11	7*	13	19*	15	17	7
<u>Hyvän Arjen toimitila Espoon Keskuksessa</u>											
Kyllä	7	21*	9	2*	1*	7	4	8	6	7	9
Ei	81	69*	78	87*	89*	87*	84	77*	81	80	81
Ei vastausta	12	10	13	11	11	6*	11	15	12	13	9
<u>Veturi Espoon Keskuksessa</u>											
Kyllä	2	5	3	1	-	3	1	1	1*	3	14*
Ei	85	79	82	89	89	90*	87	81*	85	80	79
Ei vastausta	14	16	15	11	11	7*	11	18*	14	17	7

(KÄYTETTY T-TESTIÄ. \* = MERKITSEVÄ ERO JÄÄNNÖSRYHMÄÄN 95 %:N LUOTETTAVUUSTASOLLA)

Asukas- ja yhteisöllisyyttä  
palvelevien tilojen selvitys

	Kaikki	Talouden elinvaihe				Taloudessa asuvien alle 18 v. lasten lukumäärä				Koulupohja		
		yksin elävä	avo- avio liitto ei lapsia	avo- avio liitto lapsia	muu	ei yhtään ei vast	1 lapsi	2 lasta	3+ lasta	perus keski kansa koulu	yo amm koul opisto	korkea koulu amk
Kaikki n=	543	142	195	155	45	385	80	60	18	119	201	208
Oletteko käynyt seuraavissa oman asuinalueenne tai lähialueen yhteisissä tiloissa tai ulkoalueilla parin viime vuoden aikana												
<u>Yhteiset tilat</u>												
<u>Kirjasto</u>												
Kyllä	88	90	83*	94*	91	85*	94	97*	100*	82*	87	93*
Ei	10	7	16*	6*	9	13*	6	3*	-	13	12	7*
Ei vastausta	1	3	1	-	-	2	-	-	-	4*	0	0
<u>Asukaspuisto</u>												
Kyllä	48	41*	41*	63*	56	41*	63*	63*	83*	46	47	50
Ei	42	42	51*	32*	36	47*	33	32	17*	34	45	44
Ei vastausta	10	17*	9	5*	9	12*	5	5	-	19*	8	7*
<u>Avoin päiväkot</u>												
Kyllä	12	4*	2*	34*	4	2*	33*	35*	44*	6*	11	15*
Ei	75	75	87*	59*	82	82*	59*	58*	56	69	78	77
Ei vastausta	13	20*	11	7*	13	15*	9	7	-	25*	11	7*
<u>Alueen koulu (ei koulukäyttö)</u>												
Kyllä	40	27*	41	52*	38	36*	45	55*	56	28*	39	48*
Ei	50	56	51	41*	53	52	50	35*	44	49	53	48
Ei vastausta	10	17*	8	6	9	12*	5	10	-	24*	8	5*
<u>Nuorisotila</u>												
Kyllä	5	4	5	6	7	4	8	5	6	8	5	3
Ei	81	76	84	84	80	81	80	85	94	68*	81	89*
Ei vastausta	14	20*	11	10	13	15	13	10	-	24*	14	8*
<u>Oikkari Suvelassa</u>												
Kyllä	1	1	1	1	2	1	1	2	-	-	1	1
Ei	84	77*	88	88	84	83	86	88	94	72*	84	92*
Ei vastausta	15	23*	11	11	13	16	13	10	6	28*	14	7*
<u>Hyvän Arjen toimitila Espoon Keskuksessa</u>												
Kyllä	7	12*	6	4	4	8	3	3	11	13*	6	4*
Ei	81	71*	85	86	84	79	86	85	89	67*	82	88*
Ei vastausta	12	17*	9	10	11	13	11	12	-	20*	12	8*
<u>Veturi Espoon Keskuksessa</u>												
Kyllä	2	1	2	3	-	2	3	2	6	2	2	2
Ei	85	77*	88	87	87	83	86	87	94	74*	85	90*
Ei vastausta	14	21*	11	10	13	15	11	12	-	24*	13	8*

(KÄYTETTY T-TESTIÄ. \* = MERKITSEVÄ ERO JÄÄNNÖSRYHMÄÄN 95 %:N LUOTETTAVUUSTASOLLA)

Asukas- ja yhteisöllisyyttä  
palvelevien tilojen selvitys

	Kaikki	Ammattiasema								
		työn tekijä	toimi henki lö	yrit täjä	opiske lija koulu lainen	koti rouva -äiti -isä	eläke lainen	työtön tilap poissa ansio työstä	muu	
Kaikki	n= 543	102	178	20	55	25	105	34	17	
Oletteko käynyt seuraavissa oman asuinalueenne tai lähialueen yhteisissä tiloissa tai ulkoalueilla parin viime vuoden aikana										
<u>Yhteiset tilat</u>										
<u>Kirjasto</u>										
Kyllä	88	88	92*	90	85	88	82*	97*	82	
Ei	10	11	8	10	15	12	12	3	18	
Ei vastausta	1	1	-	-	-	-	6*	-	-	
<u>Asukaspuisto</u>										
Kyllä	48	50	44	45	53	72*	45	35	71	
Ei	42	43	47	40	45	28	32*	56	29	
Ei vastausta	10	7	8	15	2*	-	23*	9	-	
<u>Avoin päiväkot</u>										
Kyllä	12	15	11	5	11	60*	2*	3*	18	
Ei	75	78	80	80	85*	40*	64*	88*	71	
Ei vastausta	13	7*	9*	15	4*	-	34*	9	12	
<u>Alueen koulu (ei koulukäyttö)</u>										
Kyllä	40	34	54*	35	31	40	32	26	41	
Ei	50	58	41*	55	65*	56	39*	65	53	
Ei vastausta	10	8	4*	10	4*	4	29*	9	6	
<u>Nuorisotila</u>										
Kyllä	5	6	2*	-	16*	4	6	3	6	
Ei	81	85	89*	85	78	92	63*	85	82	
Ei vastausta	14	9	10*	15	5*	4	31*	12	12	
<u>Oikkari Suvelassa</u>										
Kyllä	1	2	1	-	-	4	1	-	-	
Ei	84	88	89*	85	95*	92	67*	85	88	
Ei vastausta	15	10	11	15	5*	4	32*	15	12	
<u>Hyvän Arjen toimitila Espoon Keskuksessa</u>										
Kyllä	7	7	1*	10	9	-	10	21*	12	
Ei	81	84	90*	80	85	96*	63*	74	76	
Ei vastausta	12	9	9	10	5	4	28*	6	12	
<u>Veturi Espoon Keskuksessa</u>										
Kyllä	2	1	2	-	4	-	-	6	12	
Ei	85	88	89*	85	91	96*	68*	85	82	
Ei vastausta	14	11	9*	15	5*	4	32*	9	6	

(KÄYTETTY T-TESTIÄ. \* = MERKITSEVÄ ERO JÄÄNNÖSRYHMÄÄN 95 %:N LUOTETTAVUUSTASOLLA)

Asukas- ja yhteisöllisyyttä palvelevien tilojen selvitys	Kaikki	Sukupuoli		Ikä					Talouden vuositulot				
		nainen	mies	15-24	25-34	35-49	50-64	65+	alle 10001	10001 30000	30001 50000	50001 70000	yli 70000
Kaikki n=	543	310	230	63	137	125	138	69	52	133	125	113	79
Oletteko käynyt seuraavissa oman asuinalueenne tai lähialueen yhteisissä tiloissa tai ulkoalueilla parin viime vuoden aikana													
<u>Ulkoalueet</u>													
<u>Koirapuisto</u>													
Kyllä	13	14	13	22*	13	11	11	13	13	14	15	12	14
Ei	68	65	72	75	78*	74	62	48*	67	62	70	69	76
Ei vastausta	19	21	15	3*	9*	15	27*	39*	19	24	15	19	10*
<u>Liikuntapuisto</u>													
Kyllä	53	51	55	52	70*	50	44*	41*	44	47	47	55	70*
Ei	34	32	36	43	24*	37	38	32	44	35	40	28	27
Ei vastausta	14	17*	9*	5*	6*	13	18	28*	12	18	13	17	4*
<u>Lähipuisto</u>													
Kyllä	73	76	70	63	81*	74	72	67	65	73	75	76	72
Ei	19	15*	23*	33*	13*	20	17	17	27	14	18	15	25
Ei vastausta	8	9	7	3	6	6	10	16*	8	13*	6	9	3*
<u>Jotkut muut ulkoalueet</u>													
Kyllä	29	30	27	25	26	33	33	23	17*	31	28	35	28
Ei	3	3	4	2	7*	3	2	1	2	4	3	3	5
Ei vastausta	68	67	69	73	67	64	65	75	81*	65	69	62	67
<u>Mistä olette saanut tietoa yhteisistä tiloista</u>													
Espoon kaupungin esitteestä	34	36	32	21*	15*	36	47*	52*	25	41	34	33	23*
Muusta esitteestä	8	9	8	6	7	7	12	12	6	10	10	10	5
Yhteis palvelupisteestä	14	15	12	13	6*	11	14	28*	15	18	18	7*	5*
Kaupungin internetsivuilta	35	35	35	27	47*	46*	24*	19*	29	31	39	34	47*
Kohteen omilta internetsivuilta	11	12	10	11	18*	11	9	4*	8	8	15	12	13
Ulkomainoksesta	7	7	7	10	9	5	5	6	15*	8	5	10	1*
Lehdestä	38	40	35	21*	24*	40	46*	62*	35	43	44	32	27*
Radiosta	5	4	5	2	2	4	4	12*	2	9*	2	5	-
Perheenjäseniltä	18	15	21	19	18	19	18	16	15	14	18	23	18
Ystäviltä	41	42	41	46	49*	43	34*	36	52	43	42	44	29*
Muualta	9	9	8	3*	11	14*	7	4	10	7	10	10	10
En osaa sanoa/ei vastausta	16	15	18	25	18	11	17	14	10	17	14	17	24

(KÄYTETTY T-TESTIÄ. \* = MERKITSEVÄ ERO JÄÄNNÖSRYHMÄÄN 95 %:N LUOTETTAVUUSTASOLLA)

Asukas- ja yhteisöllisyyttä  
palvelevien tilojen selvitys

	Kaikki	Asuinpaikka				Asunut alueella			Vastauskieli		
		Kirkkojärvi	Suvela	Etelä Leppävaara	Pohj Leppävaara	1-3 vuotta	4-9 vuotta	10- vuotta	suomi	ruotsi	englanti
Kaikki n=	543	61	192	140	114	160	141	231	470	30	43
Oletteko käynyt seuraavissa oman asuinalueenne tai lähialueen yhteisissä tiloissa tai ulkoalueilla parin viime vuoden aikana											
<u>Ulkoalueet</u>											
<u>Koirapuisto</u>											
Kyllä	13	11	15	14	9	13	15	13	13	17	12
Ei	68	64	66	71	74	77*	71	61*	68	60	74
Ei vastausta	19	25	19	15	18	11*	14	25*	19	23	14
<u>Liikuntapuisto</u>											
Kyllä	53	39*	34*	73*	73*	61*	60	44*	51	57	67*
Ei	34	46*	48*	19*	17*	32	31	37	34	33	30
Ei vastausta	14	15	18*	8*	11	8*	9	19*	15*	10	2*
<u>Lähipuisto</u>											
Kyllä	73	69	73	80*	71	71	84*	71	74	67	70
Ei	19	23	19	12*	22	23	12*	20	18	23	21
Ei vastausta	8	8	8	8	7	6	4*	10	8	10	9
<u>Jotkut muut ulkoalueet</u>											
Kyllä	29	28	34*	27	21*	26	34	29	29	37	26
Ei	3	5	2	4	6	5	4	2	3	-	5
Ei vastausta	68	67	64	69	73	69	62	70	68	63	70
<u>Mistä olette saanut tietoa yhteisistä tiloista</u>											
Espoon kaupungin esitteestä	34	36	34	32	39	22*	32	44*	35	33	26
Muusta esitteestä	8	13	7	9	8	8	7	10	8	13	7
Yhteis palvelupisteestä	14	20	11	12	18	9*	13	16	14	3*	14
Kaupungin internetsivuilta	35	43	30	41	37	44*	46*	23*	35	10*	47
Kohteen omilta internetsivuilta	11	15	11	9	16	12	17*	7*	12	3	7
Ulkomainoksesta	7	3	7	6	9	6	11*	5	6*	10	16*
Lehdestä	38	44	37	35	42	28*	41	42	38	47	35
Radiosta	5	5	4	4	7	4	4	5	4	10	7
Perheenjäseniltä	18	13	19	16	23	16	15	22	16*	23	33*
Ystäviltä	41	44	49*	34*	39	40	50*	38	37*	53	79*
Muualta	9	5	8	10	9	6	14*	7	8	13	9
En osaa sanoa/ei vastausta	16	13	17	16	12	19	10*	19	17	20	5*

(KÄYTETTY T-TESTIÄ. \* = MERKITSEVÄ ERO JÄÄNNÖSRYHMÄÄN 95 %:N LUOTETTAVUUSTASOLLA)

Asukas- ja yhteisöllisyyttä  
palveluevien tilojen selvitys

	Kaikki	Talouden elinvaihe				Taloudessa asuvien alle 18 v. lasten lukumäärä				Koulupohja			
		yksin elävä	avo- avio liitto ei lapsia	avo- avio liitto lapsia	muu	ei yhtään ei vast	1 lapsi	2 lasta	3+ lasta	perus keski kansa koulu	yo amm koul opisto	korkea koulu amk	
Kaikki	n=	543	142	195	155	45	385	80	60	18	119	201	208
Oletteko käynyt seuraavissa oman asuinalueenne tai lähialueen yhteisissä tiloissa tai ulkoalueilla parin viime vuoden aikana													
<u>Ulkoalueet</u>													
<u>Koirapuisto</u>													
Kyllä	13	9	14	14	24*	12	14	17	17	19*	12	11	
Ei	68	63	72	70	60	68	70	65	83	50*	71	77*	
Ei vastausta	19	27*	14*	17	16	20	16	18	-	30*	17	13*	
<u>Liikuntapuisto</u>													
Kyllä	53	49	54	56	51	52	49	63	44	40*	50	63*	
Ei	34	33	36	30	36	34	35	25	50	37	34	31	
Ei vastausta	14	18	10*	14	13	14	16	12	6	23*	15	7*	
<u>Lähipuisto</u>													
Kyllä	73	67*	75	77	78	71*	76	80	94*	70	68*	80*	
Ei	19	19	22	14	16	22*	15	8*	6	19	24*	14*	
Ei vastausta	8	14*	3*	9	7	8	9	12	-	11	8	6	
<u>Jotkut muut ulkoalueet</u>													
Kyllä	29	25	28	32	36	26	35	35	28	19*	31	32	
Ei	3	4	5	1	2	4	1	2	-	2	5	3	
Ei vastausta	68	72	67	66	62	69	64	63	72	79*	64	65	
<u>Mistä olette saanut tietoa yhteisistä tiloista</u>													
Espoon kaupungin esitteestä	34	39	32	33	29	34	35	32	39	41	37	26*	
Muusta esitteestä	8	8	11	6	7	9	6	10	6	8	7	9	
Yhteis palvelupisteestä	14	17	15	7*	20	15	13	10	-	18	12	12	
Kaupungin internetsivuilta	35	32	33	43*	27	32*	40	45	39	20*	36	43*	
Kohteen omilta internetsivuilta	11	11	11	13	9	11	13	15	6	4*	10	17*	
Ulkomainoksesta	7	6	7	6	9	5	13*	3	17	8	7	6	
Lehdestä	38	40	38	37	31	38	40	35	44	43	36	37	
Radiosta	5	6	5	3	2	5	5	2	-	10*	3	3	
Perheenjäseniltä	18	6*	19	27*	22	14*	26	28*	39*	18	14	21	
Ystävilta	41	37	33*	55*	49	34*	54*	65*	67*	42	39	43	
Muualta	9	6	5*	14*	13	6*	19*	12	17	3*	8	13*	
En osaa sanoa/ei vastausta	16	15	20	12*	20	20*	6*	8*	11	17	17	15	

(KÄYTETTY T-TESTIÄ. \* = MERKITSEVÄ ERO JÄÄNNÖSRYHMÄÄN 95 %:N LUOTETTAVUUSTASOLLA)

Asukas- ja yhteisöllisyyttä  
palvelevien tilojen selvitys

	Kaikki	Ammattiasema							
		työn tekijä	toimi henki lö	yrit täjä	opiske lija koulu lainen	koti rouva -äiti -isä	eläke lainen	työtön tilap poissa ansio työstä	muu
Kaikki	n= 543	102	178	20	55	25	105	34	17
Oletteko käynyt seuraavissa oman asuinalueenne tai lähialueen yhteisissä tiloissa tai ulkoalueilla parin viime vuoden aikana									
<u>Ulkoalueet</u>									
<u>Koirapuisto</u>									
Kyllä	13	11	13	25	18	12	11	15	18
Ei	68	71	74	65	78	84	47*	76	59
Ei vastausta	19	19	13*	10	4*	4*	42*	9	24
<u>Liikuntapuisto</u>									
Kyllä	53	43*	62*	60	56	60	44*	41	59
Ei	34	44*	26*	35	38	32	31	47	24
Ei vastausta	14	13	12	5	5*	8	25*	12	18
<u>Lähipuisto</u>									
Kyllä	73	75	74	85	69	88	70	71	71
Ei	19	17	17	15	29	12	16	26	18
Ei vastausta	8	8	8	-	2*	-	14*	3	12
<u>Jotkut muut ulkoalueet</u>									
Kyllä	29	25	34	25	25	40	25	21	35
Ei	3	3	4	-	5	-	2	6	6
Ei vastausta	68	72	62	75	69	60	73	74	59
<u>Mistä olette saanut tietoa yhteisistä tiloista</u>									
Espoon kaupungin esitteestä	34	35	28*	20	22*	32	55*	32	24
Muusta esitteestä	8	10	9	-	9	8	11	-	6
Yhteis palvelupisteestä	14	12	8*	10	9	8	27*	18	18
Kaupungin internetsivuilta	35	36	45*	40	31	40	15*	35	47
Kohteen omilta internetsivuilta	11	12	15	5	11	8	6*	18	18
Ulkomainoksesta	7	11	3*	5	11	12	5	9	6
Lehdestä	38	30	35	35	22*	60*	59*	29	29
Radiosta	5	4	3	-	2	-	12*	3	6
Perheenjäseniltä	18	18	19	25	20	24	14	12	29
Ystävilta	41	47	35*	45	47	72*	32*	44	59
Muualta	9	9	11	20	4	8	4*	18	-
En osaa sanoa/ei vastausta	16	12	18	20	27*	8	13	15	18

(KÄYTETTY T-TESTIÄ. \* = MERKITSEVÄ ERO JÄÄNNÖSRYHMÄÄN 95 %:N LUOTETTAVUUSTASOLLA)

Asukas- ja yhteisöllisyyttä palvelevien tilojen selvitys	Kaikki	Sukupuoli		Ikä						Talouden vuositulot				
		nainen	mies	15-24	25-34	35-49	50-64	65+	alle 10001	10001 30000	30001 50000	50001 70000	yli 70000	
Kaikki n=	543	310	230	63	137	125	138	69	52	133	125	113	79	
<u>Mitkä seuraavista toiminnoista kiinnostavat Teitä yhteisissä tiloissa</u>														
<u>Ystävien / tuttuja / uusien ihmisten tapaaminen</u>														
Kyllä	67	72*	61*	81*	74*	64	59*	64	73	66	70	65	62	
Ei	18	17	21	17	19	19	21	14	15	18	13	20	29*	
Ei vastausta	14	11*	18*	2*	7*	17	20*	22	12	16	17	14	9	
<u>Musiikin kuuntelu / musisointi</u>														
Kyllä	43	45	41	65*	52*	34*	35*	41	60*	46	41	42	34	
Ei	37	38	37	35	39	48*	36	20*	19*	30*	42	43	48*	
Ei vastausta	19	17	22	-	9*	18	29*	39*	21	24	17	15	18	
<u>Bänditoiminta</u>														
Kyllä	9	8	11	17*	11	7	7	7	10	11	9	9	10	
Ei	63	65	60	78*	72*	70*	58	32*	56	50*	68	70	73*	
Ei vastausta	28	27	29	5*	17*	22	36*	61*	35	38*	23	21	16*	
<u>Lehtien/kirjojen lukeminen</u>														
Kyllä	69	75*	61*	67	79*	74	63	57*	67	65	69	74	70	
Ei	17	13*	23*	30*	13	14	21	12	13	14	18	17	23	
Ei vastausta	14	13	16	3*	8*	12	16	32*	19	21*	14	9	8*	
<u>Tavaroiden lainaaminen (pelejä, taideteoksia, urheiluvälineitä tms.)</u>														
Kyllä	35	38	32	44	50*	45*	22*	6*	38	29	36	42	33	
Ei	39	37	43	52*	37	35	46	32	37	33	43	40	49	
Ei vastausta	25	25	25	3*	12*	20	33*	62*	25	38*	21	18*	18	
<u>Elokuvien/DVD:eiden katselu</u>														
Kyllä	37	37	37	63*	45*	39	27*	16*	50*	28*	43	42	28	
Ei	40	39	41	35	45	42	41	29*	21*	37	41	41	56*	
Ei vastausta	23	24	22	2*	10*	19	32*	55*	29	35*	16*	18	16	
<u>Tietokoneet ja internetin käyttämällisyys</u>														
Kyllä	35	35	36	60*	39	34	27*	23*	54*	35	40	27	24*	
Ei	42	43	40	38	46	48	43	25*	23*	34*	42	52*	59*	
Ei vastausta	23	23	24	2*	15*	18	30*	52*	23	31*	18	20	16	
<u>Lautapelit, yhteispelit</u>														
Kyllä	20	20	20	32*	35*	19	10*	4*	13	22	21	23	16	
Ei	53	53	53	63	50	58	55	36*	50	41*	56	58	67*	
Ei vastausta	27	27	27	5*	15*	23	35*	59*	37	37*	23	19*	16*	

(KÄYTETTY T-TESTIÄ. \* = MERKITSEVÄ ERO JÄÄNNÖSRYHMÄÄN 95 %:N LUOTETTAVUUSTASOLLA)

Asukas- ja yhteisöllisyyttä palvelevien tilojen selvitys	Kaikki	Asuinpaikka				Asunut alueella			Vastauskieli		
		Kirkkojärvi	Suvela	Etelä Leppävaara	Pohj Leppävaara	1-3 vuotta	4-9 vuotta	10- vuotta	suomi	ruotsi	eng lanti
Kaikki n=	543	61	192	140	114	160	141	231	470	30	43
Mitkä seuraavista toiminnoista kiinnostavat Teitä yhteisissä tiloissa											
<u>Ystävien / tuttujen / uusien ihmisten tapaaminen</u>											
Kyllä	67	69	64	69	70	69	75*	62*	67	63	77
Ei	18	16	16	22	19	18	18	20	20*	17	2*
Ei vastausta	14	15	20*	9*	11	13	7*	18*	13	20	21
<u>Musiikin kuuntelu / musisointi</u>											
Kyllä	43	34	41	41	51	46	50*	38*	42	40	58*
Ei	37	43	31*	43	38	41	37	36	39*	33	19*
Ei vastausta	19	23	28*	16	11*	14*	13*	26*	19	27	23
<u>Bänditoiminta</u>											
Kyllä	9	8	11	10	9	8	15*	7	10	7	5
Ei	63	59	56*	70*	68	71*	70	55*	65*	50	49
Ei vastausta	28	33	33*	20*	23	21*	16*	37*	25*	43	47*
<u>Lehtien/kirjojen lukeminen</u>											
Kyllä	69	57*	68	78*	68	76*	76*	61*	69	50*	79
Ei	17	23	16	13	18	15	16	20	18*	20	2*
Ei vastausta	14	20	16	9*	13	9*	9*	19*	13*	30*	19
<u>Tavaroiden lainaaminen (pelejä, taideteoksia, urheiluvälineitä tms.)</u>											
Kyllä	35	25	31	50*	33	39	47*	26*	37	20	30
Ei	39	39	39	34	44	43	36	39	40	33	37
Ei vastausta	25	36	30	16*	23	18*	17*	34*	23*	47*	33
<u>Elokvien/DVD:erien katselu</u>											
Kyllä	37	28	36	36	42	40	47*	29*	34*	43	63*
Ei	40	41	34*	48*	38	43	40	39	43*	23*	14*
Ei vastausta	23	31	30*	16*	20	18*	13*	32*	23	33	23
<u>Tietokoneet ja internetin käyttömahdollisuus</u>											
Kyllä	35	31	31	38	36	38	43*	29*	34	17*	60*
Ei	42	39	39	49	43	46	43	40	45*	37	14*
Ei vastausta	23	30	30*	14*	21	16*	15*	31*	21*	47*	26
<u>Lautapelit, yhteispelit</u>											
Kyllä	20	21	22	21	18	22	32*	13*	19	30	28
Ei	53	48	46*	58	60	58	51	52	56*	30*	30*
Ei vastausta	27	31	32*	21*	22	21*	17*	36*	25*	40	42*

(KÄYTETTY T-TESTIÄ. \* = MERKITSEVÄ ERO JÄÄNNÖSRYHMÄÄN 95 %:N LUOTETTAVUUSTASOLLA)

Asukas- ja yhteisöllisyyttä  
palveluevien tilojen selvitys

	Kaikki	Talouden elinvaihe				Taloudessa asuvien alle 18 v. lasten lukumäärä				Koulupohja		
		yksin elävä	avo- avio liitto ei lapsia	avo- avio liitto lapsia	muu	ei yhtään ei vast	1 lapsi	2 lasta	3+ lasta	perus keski kansa koulu	yo amm koul opisto	korkea koulu amk
Kaikki n=	543	142	195	155	45	385	80	60	18	119	201	208
Mitkä seuraavista toiminnoista kiinnostavat Teitä yhteisissä tiloissa												
<u>Ystävien / tuttujen / uusien ihmisten tapaaminen</u>												
Kyllä	67	70	61*	70	84*	63*	79*	73	89*	62	65	72
Ei	18	14	24*	17	11	21*	11	15	11	17	20	18
Ei vastausta	14	16	15	13	4*	16*	10	12	-	21*	15	10*
<u>Musiikin kuuntelu / musisointi</u>												
Kyllä	43	48	41	39	56	43	49	40	44	45	38	47
Ei	37	27*	39	45*	36	36	40	42	50	26*	40	41
Ei vastausta	19	25	20	15	9*	22*	11*	18	6	29*	21	12*
<u>Bänditoiminta</u>												
Kyllä	9	8	9	9	16	8	8	20*	6	11	7	11
Ei	63	54*	65	72*	60	60*	74*	60	83*	47*	65	70*
Ei vastausta	28	38*	27	19*	24	31*	19*	20	11	42*	27	20*
<u>Lehtien/kirjojen lukeminen</u>												
Kyllä	69	65	66	79*	64	65*	73	83*	89*	55*	64	81*
Ei	17	15	19	14	22	18	23	5*	6	18	20	13*
Ei vastausta	14	20*	14	7*	13	17*	5*	12	6	26*	15	6*
<u>Tavaroiden lainaaminen (pelejä, taideteoksia, urheiluvälineitä tms.)</u>												
Kyllä	35	32	29*	41	53*	30*	44	52*	56	22*	39	40
Ei	39	34	44	42	31	41	41	32	33	35	37	43
Ei vastausta	25	34*	27	17*	16	30*	15*	17	11	43*	24	17*
<u>Elokvien/DVD:erien katselu</u>												
Kyllä	37	37	31*	41	49	34*	48*	45	33	32	41	36
Ei	40	30*	46*	43	36	39	39	42	56	29*	37	48*
Ei vastausta	23	34*	23	16*	16	28*	14*	13*	11	39*	22	16*
<u>Tietokoneet ja internetin käyttämömahdollisuus</u>												
Kyllä	35	40	27*	34	58*	33	36	47*	39	33	34	38
Ei	42	28*	48*	50*	31	40	50	37	56	27*	43	48*
Ei vastausta	23	32*	25	16*	11*	27*	14*	17	6*	40*	23	14*
<u>Lautapelit, yhteispelit</u>												
Kyllä	20	18	17	24	27	17*	25	32*	33	13*	23	23
Ei	53	43*	57	56	56	52	61	48	44	44*	51	59*
Ei vastausta	27	39*	26	20*	18	31*	14*	20	22	44*	26	19*

(KÄYTETTY T-TESTIÄ. \* = MERKITSEVÄ ERO JÄÄNNÖSRYHMÄÄN 95 %:N LUOTETTAVUUSTASOLLA)

Asukas- ja yhteisöllisyyttä  
palvelevien tilojen selvitys

	Kaikki	Ammattiasema								
		työn tekijä	toimi henki lö	yrit täjä	opiske lija koulu lainen	koti rouva -äiti -isä	eläke lainen	työtön tilap poissa ansio työstä	muu	
Kaikki	n=	543	102	178	20	55	25	105	34	17
Mitkä seuraavista toiminnoista kiinnostavat Teitä yhteisissä tiloissa										
<u>Ystävien / tuttujien / uusien ihmisten tapaaminen</u>										
Kyllä		67	74	62	55	71	96*	63	59	82
Ei		18	16	24*	30	22	4*	13	21	6
Ei vastausta		14	11	14	15	7	-	24*	21	12
<u>Musiikin kuuntelu / musisointi</u>										
Kyllä		43	46	38	40	64*	36	37	50	65
Ei		37	41	45*	45	31	56	22*	32	18
Ei vastausta		19	13*	17	15	5*	8	41*	18	18
<u>Bänditoiminta</u>										
Kyllä		9	10	10	5	15	4	7	15	6
Ei		63	70	70*	70	75	88*	32*	62	59
Ei vastausta		28	21	20*	25	11*	8*	61*	24	35
<u>Lehtien/kirjojen lukeminen</u>										
Kyllä		69	72	74	70	62	80	60*	62	76
Ei		17	20	15	20	31*	8	11	21	12
Ei vastausta		14	9	11	10	7	12	29*	18	12
<u>Tavaroiden lainaaminen (pelejä, taideteoksia, urheiluvälineitä tms.)</u>										
Kyllä		35	42	42*	25	51*	32	10*	47	18
Ei		39	37	40	60	45	52	31	32	47
Ei vastausta		25	21	18*	15	4*	16	59*	21	35
<u>Elokuvien/DVD:erien katselu</u>										
Kyllä		37	47*	37	30	65*	24	15*	26	59
Ei		40	34	47*	45	31	60*	30*	53	24
Ei vastausta		23	19	16*	25	4*	16	55*	21	18
<u>Tietokoneet ja internetin käyttömahdollisuus</u>										
Kyllä		35	35	28*	25	60*	52	27*	41	53
Ei		42	48	54*	50	33	36	24*	35	24
Ei vastausta		23	17	18*	25	7*	12	50*	24	24
<u>Lautapelit, yhteispelit</u>										
Kyllä		20	25	23	10	35*	24	6*	15	24
Ei		53	52	59*	65	56	64	34*	59	47
Ei vastausta		27	23	18*	25	9*	12*	60*	26	29

(KÄYTETTY T-TESTIÄ. \* = MERKITSEVÄ ERO JÄÄNNÖSRYHMÄÄN 95 %:N LUOTETTAVUUSTASOLLA)

Asukas- ja yhteisöllisyyttä  
palvelevien tilojen selvitys

	Kaikki	Sukupuoli		Ikä						Talouden vuositulot				
		nainen	mies	15-24	25-34	35-49	50-64	65+	alle 10001	10001 30000	30001 50000	50001 70000	yli 70000	
Kaikki	n=	543	310	230	63	137	125	138	69	52	133	125	113	79
Mitkä seuraavista toiminnoista kiinnostavat Teitä yhteisissä tiloissa														
<u>Liikunta, jumppa</u>														
Kyllä		68	76*	57*	71	77*	74	62	49*	60	61*	70	79*	75
Ei		17	12*	25*	27	15	13	20	19	21	16	21	12*	19
Ei vastausta		14	12*	17	2*	7*	13	18	32*	19	23*	10	10	6*
<u>Askartelu, puutyöt, kankaankudonta, verstas</u>														
Kyllä		37	44*	29*	32	43	42	41	13*	31	35	38	42	41
Ei		40	36*	46*	63*	42	41	34	30	38	31*	46	41	48
Ei vastausta		22	21	25	5*	15*	17	25	57*	31	34*	17	18	11*
<u>Taidekurssi</u>														
Kyllä		26	34*	14*	33	32	22	25	14*	21	25	26	27	30
Ei		48	43*	56*	62*	53	55	44	29*	44	38*	54	55	56
Ei vastausta		26	23	30	5*	15*	22	31	57*	35	37*	20	18*	14*
<u>Näytelmäkerho</u>														
Kyllä		11	14*	6*	16	11	12	11	3*	8	11	8	15	9
Ei		61	59	64	79*	72*	64	54	35*	54	50*	69*	64	75*
Ei vastausta		28	27	30	5*	18*	24	35	62*	38	39*	23	21	16*
<u>Näyttelyt tms. kulttuuritoiminta</u>														
Kyllä		41	49*	30*	27*	42	46	44	38	25*	33*	50*	44	42
Ei		36	31*	45*	70*	44*	36	26*	17*	44	35	33	39	43
Ei vastausta		22	20	25	3*	14*	18	30*	45*	31	32*	18	17	15
<u>Kokkikerho, muu ruoanlaitto</u>														
Kyllä		26	31*	20*	32	28	34*	23	9*	33	23	26	27	34
Ei		48	45	53	63*	53	47	47	32*	38	40*	54	54	53
Ei vastausta		26	24	27	5*	18*	18*	30	59*	29	38*	20	19	13*
<u>Kielikerho</u>														
Kyllä		38	41	33*	41	41	42	38	17*	35	34	41	37	42
Ei		39	36	43	54*	48*	38	30*	28*	40	32*	40	45	44
Ei vastausta		24	23	25	5*	11*	19	32*	55*	25	35*	19	18	14*
<u>Kahvila, ruokailu</u>														
Kyllä		61	64	57	73*	67	63	57	46*	73	59	64	61	65
Ei		20	19	20	22	21	19	19	16	6*	14	23	23	24
Ei vastausta		20	17	23	5*	12*	18	25	38*	21	27*	13*	16	11*
<u>Maahanmuuttajille suunnattu kerhotoiminta</u>														
Kyllä		6	7	5	11	9	4	4	6	13	7	6	4	4
Ei		65	66	65	83*	73*	73*	60	36*	52*	53*	71	75*	77*
Ei vastausta		28	27	30	6*	18*	23	36*	58*	35	40*	22	21	19*

(KÄYTETTY T-TESTIÄ. \* = MERKITSEVÄ ERO JÄÄNNÖSRYHMÄÄN 95 %:N LUOTETTAVUUSTASOLLA)

Asukas- ja yhteisöllisyyttä  
palvelevien tilojen selvitys

	Kaikki	Asuinpaikka				Asunut alueella			Vastauskieli		
		Kirkkojärvi	Suvela	Etelä Leppävaara	Pohj Leppävaara	1-3 vuotta	4-9 vuotta	10- vuotta	suomi	ruotsi	eng lanti
Kaikki	n= 543	61	192	140	114	160	141	231	470	30	43
Mitkä seuraavista toiminnoista kiinnostavat Teitä yhteisissä tiloissa											
<u>Liikunta, jumppa</u>											
Kyllä	68	52*	68	72	71	71	78*	61*	69	70	65
Ei	17	28*	15	16	18	19	13	20	19*	7	12
Ei vastausta	14	20	17	11	11	10	9*	19*	13*	23	23
<u>Askartelu, puutyöt, kankaankudonta, verstas</u>											
Kyllä	37	36	35	42	36	33	45*	36	39	33	28
Ei	40	39	36	43	45	46	40	37	41	30	37
Ei vastausta	22	25	28*	15*	19	21	15*	27*	20*	37	35
<u>Taidekurssi</u>											
Kyllä	26	23	26	30	22	24	31	24	27	17	19
Ei	48	44	43*	53	56	55*	50	44	50	37	40
Ei vastausta	26	33	32*	17*	22	21	18*	32*	23*	47*	42*
<u>Näytelmäkerho</u>											
Kyllä	11	10	11	11	10	10	15	9	10	13	12
Ei	61	56	53*	69*	68	67	67	55*	63*	43*	47*
Ei vastausta	28	34	35*	20*	23	23	18*	36*	26*	43	42
<u>Näyttelyt tms. kulttuuritoiminta</u>											
Kyllä	41	34	38	46	41	37	50*	39	40	47	51
Ei	36	36	31	36	46*	43*	35	35	39*	27	19*
Ei vastausta	22	30	31*	19	13*	20	16*	27*	21	27	30
<u>Kokkikerho, muu ruoanlaitto</u>											
Kyllä	26	25	29	29	20	24	33	23	26	17	37
Ei	48	44	40*	51	58*	54	50	45	51*	37	28*
Ei vastausta	26	31	31*	19*	22	22	17*	32*	23*	47*	35
<u>Kielikerho</u>											
Kyllä	38	34	37	44	34	36	49*	32*	34*	30	79*
Ei	39	34	36	39	45	46*	36	37	42*	27	9*
Ei vastausta	24	31	27	17*	21	18*	15*	32*	24	43*	12*
<u>Kahvila, ruokailu</u>											
Kyllä	61	59	56	66	67	63	70*	55*	63	43*	56
Ei	20	13	20	20	19	21	19	19	20	27	12
Ei vastausta	20	28	24	14	14	16	11*	25*	18*	30	33*
<u>Maahanmuuttajille suunnattu kerhotoiminta</u>											
Kyllä	6	10	8	4	5	6	10	4	4*	13	33*
Ei	65	59	57*	76*	71	69	74*	59*	70*	43*	28*
Ei vastausta	28	31	35*	21*	24	24	16*	36*	26*	43	40

(KÄYTETTY T-TESTIÄ. \* = MERKITSEVÄ ERO JÄÄNNÖSRYHMÄÄN 95 %:N LUOTETTAVUUSTASOLLA)

Asukas- ja yhteisöllisyyttä  
palvelevien tilojen selvitys

	Kaikki	Talouden elinvaihe				Taloudessa asuvien alle 18 v. lasten lukumäärä				Koulupohja			
		yksin elävä	avo- avio liitto ei lapsia	avo- avio liitto lapsia	muu	ei yhtään ei vast	1 lapsi	2 lasta	3+ lasta	perus keski kansa koulu	yo amm koul opisto	korkea koulu amk	
Kaikki	n=	543	142	195	155	45	385	80	60	18	119	201	208
Mitkä seuraavista toiminnoista kiinnostavat Teitä yhteisissä tiloissa													
<u>Liikunta, jumppa</u>													
Kyllä		68	66	65	80*	53*	64*	80*	77	89*	48*	71	77*
Ei		17	15	21	10*	36*	19	14	13	11	24*	16	14
Ei vastausta		14	18	14	10*	11	17*	6*	10	-	28*	13	9*
<u>Askartelu, puutyöt, kankaankudonta, verstas</u>													
Kyllä		37	27*	36	48*	38	33*	56*	45	22	30	38	40
Ei		40	39	42	37	49	41	33	38	67*	31*	39	46*
Ei vastausta		22	34*	22	15*	13	26*	11*	17	11	39*	23	14*
<u>Taidekurssi</u>													
Kyllä		26	23	25	27	33	25	28	30	17	13*	27	30
Ei		48	39*	51	55	49	45*	59*	52	61	41	48	54*
Ei vastausta		26	38*	24	18*	18	30*	14*	18	22	46*	24	16*
<u>Näytelmäkerho</u>													
Kyllä		11	9	8	14	16	9*	13	18	17	6*	11	13
Ei		61	51*	65	65	62	59	70	60	67	47*	61	69*
Ei vastausta		28	39*	27	21*	22	32*	18*	22	17	47*	28	18*
<u>Näyttelyt tms. kulttuuritoiminta</u>													
Kyllä		41	44	39	43	36	41	45	37	39	22*	38	53*
Ei		36	28*	37	40	49	33*	43	47	44	37	38	36
Ei vastausta		22	28	24	17*	16	26*	13*	17	17	41*	23	12*
<u>Kokkikerho, muu ruoanlaitto</u>													
Kyllä		26	23	21*	34*	36	22*	36*	33	44	19*	27	28
Ei		48	40*	54*	48	51	48	51	48	33	38*	46	56*
Ei vastausta		26	37*	26	17*	13*	30*	13*	18	22	43*	27	16*
<u>Kielikerho</u>													
Kyllä		38	32	36	43	47	36	34	47	50	25*	38	43*
Ei		39	34	40	43	36	36	50*	38	39	33	37	44*
Ei vastausta		24	35*	24	14*	18	27*	16	15	11	42*	25	13*
<u>Kahvila, ruokailu</u>													
Kyllä		61	64	56	64	64	59	70	58	78	55	61	64
Ei		20	11*	24	23	18	19	20	25	11	14	19	23
Ei vastausta		20	25	21	14*	18	22*	10*	17	11	31*	19	13*
<u>Maahanmuuttajille suunnattu kerhotoiminta</u>													
Kyllä		6	5	8	5	7	7	6	2*	6	4	5	8
Ei		65	56*	64	76*	71	61*	75*	78*	78	51*	67	73*
Ei vastausta		28	39*	28	19*	22	32*	19*	20	17	45*	28	19*

(KÄYTETTY T-TESTIÄ. \* = MERKITSEVÄ ERO JÄÄNNÖSRYHMÄÄN 95 %:N LUOTETTAVUUSTASOLLA)

Asukas- ja yhteisöllisyyttä  
palvelevien tilojen selvitys

	Kaikki	Ammattiasema								
		työn tekijä	toimi henki lö	yrit täjä	opiske lija koulu lainen	koti rouva -äiti -isä	eläke lainen	työtön tilap poissa ansio työstä	muu	
Kaikki	n=	543	102	178	20	55	25	105	34	17
Mitkä seuraavista toiminnoista kiinnostavat Teitä yhteisissä tiloissa										
<u>Liikunta, jumppa</u>										
Kyllä		68	69	78*	80	75	84	50*	50*	53
Ei		17	22	16	10	20	8	16	29	18
Ei vastausta		14	10	7*	10	5*	8	33*	21	29
<u>Askartelu, puutyöt, kankaankudonta, verstaas</u>										
Kyllä		37	32	47*	35	33	52	25*	44	35
Ei		40	47	39	50	58*	36	26*	38	35
Ei vastausta		22	21	14*	15	9*	12	50*	18	29
<u>Taidekurssi</u>										
Kyllä		26	29	28	15	31	32	16*	29	18
Ei		48	48	56*	65	60	52	29*	47	47
Ei vastausta		26	23	17*	20	9*	16	55*	24	35
<u>Näytelmäkerho</u>										
Kyllä		11	10	13	5	15	12	5*	9	12
Ei		61	66	67*	70	75*	72	34*	65	59
Ei vastausta		28	25	20*	25	11*	16	61*	26	29
<u>Näyttelyt tms. kulttuuritoiminta</u>										
Kyllä		41	40	50*	30	29*	40	34	29	59
Ei		36	39	34	45	62*	44	20*	47	29
Ei vastausta		22	21	16*	25	9*	16	46*	24	12
<u>Kokkikerho, muu ruoanlaitto</u>										
Kyllä		26	25	33*	20	31	44	14*	18	24
Ei		48	54	51	55	60	48	30*	56	41
Ei vastausta		26	22	16*	25	9*	8*	56*	26	35
<u>Kielikerho</u>										
Kyllä		38	36	40	50	47	44	20*	35	65*
Ei		39	45	42	30	45	44	26*	47	24
Ei vastausta		24	19	18*	20	7*	12	54*	18	12
<u>Kahvila, ruokailu</u>										
Kyllä		61	63	62	70	75*	68	45*	65	65
Ei		20	25	21	20	15	24	14	15	12
Ei vastausta		20	12*	16	10	11	8	41*	21	24
<u>Maahanmuuttajille suunnattu kerhotoiminta</u>										
Kyllä		6	6	5	-	11	12	5	3	24*
Ei		65	70	74*	75	78*	76	36*	71	53
Ei vastausta		28	25	21*	25	11*	12*	59*	26	24

(KÄYTETTY T-TESTIÄ. \* = MERKITSEVÄ ERO JÄÄNNÖSRYHMÄÄN 95 %:N LUOTETTAVUUSTASOLLA)

Asukas- ja yhteisöllisyyttä  
palvelevien tilojen selvitys

	Kaikki	Sukupuoli		Ikä					Talouden vuositulot					
		nainen	mies	15-24	25-34	35-49	50-64	65+	alle 10001	10001 30000	30001 50000	50001 70000	yli 70000	
Kaikki	n=	543	310	230	63	137	125	138	69	52	133	125	113	79
Mitkä seuraavista toiminnoista kiinnostavat Teitä yhteisissä tiloissa														
<u>Vanhempainhoito</u>														
Kyllä		13	15	11	8	22*	22*	6*	3*	12	8*	18	13	16
Ei		58	57	60	86*	60	58	58	36*	52	53	58	66*	66
Ei vastausta		28	27	29	6*	18*	21*	36*	61*	37	39*	23	20*	18*
<u>Lapsiparkki, lastenhoito</u>														
Kyllä		18	20	15	8*	34*	26*	7*	3*	10	11*	20	29*	19
Ei		53	52	55	86*	48	53	57	32*	50	48	58	50	63
Ei vastausta		29	28	30	6*	18*	22*	36*	65*	40	41*	22*	21*	18*
<u>Auttava puhelin, aikuinen jolle voi kertoa kuulumisia, murheita tms.</u>														
Kyllä		13	16*	9*	13	9	10	17	14	13	17	16	11	4*
Ei		59	57	63	81*	72*	66	49*	28*	48	44*	62	68*	77*
Ei vastausta		28	27	29	6*	19*	23	34	58*	38	38*	22	21	19*
<u>Muu yhteinen asukastapahtuma, esim. grilli-ilta, tanssit, talkoot tms.</u>														
Kyllä		39	40	37	48	43	35	41	28*	42	41	36	39	42
Ei		39	39	41	51	42	46	35	23*	31	28*	45	47	47
Ei vastausta		22	22	22	2*	15*	18	25	49*	27	32*	19	14*	11*
<u>Tietoiskuillat (esim. poliisi, sosiaalityöntekijä, Suomen Punainen Risti kertoo eri aiheista)</u>														
Kyllä		37	43*	29*	37	34	35	46*	33	27	36	39	34	46
Ei		40	35*	46*	59*	50*	45	28*	19*	40	32*	42	48	42
Ei vastausta		23	22	25	5*	16*	20	27	48*	33	32*	18	19	13*
<u>Vuokraustoiminta (esim. astiat, urheiluvälineet)</u>														
Kyllä		30	36*	21*	25	42*	41*	20*	10*	25	24	37	32	33
Ei		44	39*	50*	71*	42	38	46	29*	38	37	45	48	53
Ei vastausta		27	25	29	3*	16*	21	33*	61*	37	39*	18*	20	14*
<u>Käyttö juhlatilana tai muussa toiminnassa</u>														
Kyllä		49	54*	43*	49	65*	57*	45	14*	35*	35*	57*	55	63*
Ei		29	25*	34*	46*	26	27	27	25	33	30	27	31	25
Ei vastausta		23	22	23	5*	9*	16*	28	61*	33	35*	16*	14*	11*
<u>Kirpputori</u>														
Kyllä		57	65*	45*	59	58	66*	53	45*	60	58	71*	60	42*
Ei		27	21*	34*	37	31	23	27	16*	21	20	17*	27	51*
Ei vastausta		17	14	20*	5*	10*	11	20	39*	19	22	12	13	8*

(KÄYTETTY T-TESTIÄ. \* = MERKITSEVÄ ERO JÄÄNNÖSRYHMÄÄN 95 %:N LUOTETTAVUUSTASOLLA)

Asukas- ja yhteisöllisyyttä  
palvelevien tilojen selvitys

	Kaikki	Asuinpaikka				Asunut alueella			Vastauskieli		
		Kirkkojärvi	Suvela	Etelä Leppävaara	Pohj Leppävaara	1-3 vuotta	4-9 vuotta	10- vuotta	suomi	ruotsi	eng lanti
Kaikki n=	543	61	192	140	114	160	141	231	470	30	43
Mitkä seuraavista toiminnoista kiinnostavat Teitä yhteisissä tiloissa											
<u>Vanhempaintoiminta</u>											
Kyllä	13	11	17	14	9	14	20*	9*	12*	17	28*
Ei	58	56	49*	66*	66	62	62	55	63*	37*	28*
Ei vastausta	28	33	34*	20*	25	24	18*	36*	26*	47*	44*
<u>Lapsiparkki, lastenhoito</u>											
Kyllä	18	15	20	19	16	19	30*	10*	16*	23	30*
Ei	53	49	45*	61*	59	58	52	52	57*	33*	26*
Ei vastausta	29	36	35*	19*	25	23	18*	38*	26*	43	44*
<u>Auttava puhelin, aikuinen jolle voi kertoa kuulumisia, murheita tms.</u>											
Kyllä	13	8	14	14	12	6*	16	16	13	13	16
Ei	59	59	52*	66	64	69*	66	49*	62*	40*	37*
Ei vastausta	28	33	35*	20*	24	24	18*	35*	25*	47*	47*
<u>Muu yhteinen asukastapahtuma, esim. grilli-ilta, tanssit, talkoot tms.</u>											
Kyllä	39	30	41	42	36	41	45	34	39	27	44
Ei	39	41	33*	43	45	42	42	38	41*	33	23*
Ei vastausta	22	30	27*	15*	19	18	13*	28*	20*	40*	33
<u>Tietoiskuillat (esim. poliisi, sosiaalityöntekijä, Suomen Punainen Risti kertoo eri aiheista)</u>											
Kyllä	37	34	39	40	34	28*	44*	39	38	40	23*
Ei	40	43	33*	41	46	51*	40	33*	41*	23*	33
Ei vastausta	23	23	29*	19	20	21	16*	29*	20*	37	44*
<u>Vuokraustoiminta (esim. astiat, urheiluvälineet)</u>											
Kyllä	30	20	24*	44*	27	28	46*	22*	31*	13*	23
Ei	44	46	41	40	49	52*	38	42	45	43	30
Ei vastausta	27	34	34*	16*	24	21*	16*	36*	24*	43*	47*
<u>Käyttö juhlatilana tai muussa toiminnassa</u>											
Kyllä	49	39	46	62*	46	48	60*	44*	51*	33	40
Ei	29	31	26	26	32	34	27	26	29	27	23
Ei vastausta	23	30	28*	12*	22	18	13*	30*	20*	40*	37*
<u>Kirpputori</u>											
Kyllä	57	44*	58	66*	53	54	64	55	60*	43	35*
Ei	27	38*	20*	27	31	32	24	25	27	23	26
Ei vastausta	17	18	22*	6*	17	14	12	21*	13*	33*	40*

(KÄYTETTY T-TESTIÄ. \* = MERKITSEVÄ ERO JÄÄNNÖSRYHMÄÄN 95 %:N LUOTETTAVUUSTASOLLA)

Asukas- ja yhteisöllisyyttä palvelevien tilojen selvitys	Kaikki	Talouden elinvaihe				Taloudessa asuvien alle 18 v. lasten lukumäärä				Koulupohja		
		yksin elävä	avo- avio liitto ei lapsia	avo- avio liitto lapsia	muu	ei yhtään ei vast	1 lapsi	2 lasta	3+	perus keski kansa koulu	yo amm koul opisto	korkea koulu amk
Kaikki n=	543	142	195	155	45	385	80	60	18	119	201	208
Mitkä seuraavista toiminnoista kiinnostavat Teitä yhteisissä tiloissa												
<u>Vanhempaintoiminta</u>												
Kyllä	13	3*	5*	35*	9	4*	39*	37*	33*	4*	12	20*
Ei	58	56	68*	46*	69	63*	45*	47	50	50*	59	62
Ei vastausta	28	41*	28	18*	22	33*	16*	17*	17	45*	29	18*
<u>Lapsiparkki, lastenhoito</u>												
Kyllä	18	4*	8*	45*	13	6*	44*	45*	61*	8*	17	24*
Ei	53	55	63*	37*	67	60*	40*	38*	17*	45*	55	57
Ei vastausta	29	42*	29	19*	20	34*	16*	17*	22	47*	28	19*
<u>Auttava puhelin, aikuinen jolle voi kertoa kuulumisia, murheita tms.</u>												
Kyllä	13	15	11	14	11	12	14	15	17	13	16	11
Ei	59	48*	62	65	64	57	68	63	61	45*	55	71*
Ei vastausta	28	37*	27	21*	24	31*	19*	22	22	42*	29	18*
<u>Muu yhteinen asukastapahtuma, esim. grilli-ilta, tanssit, talkoot tms.</u>												
Kyllä	39	36	37	41	49	36	51*	37	44	32	42	38
Ei	39	30*	44	43	38	38	39	43	50	33	37	47*
Ei vastausta	22	34*	19	15*	13	25*	10*	20	6*	35*	21	14*
<u>Tietoiskuillat (esim. poliisi, sosiaalityöntekijä, Suomen Punainen Risti kertoo eri aiheista)</u>												
Kyllä	37	32	40	36	44	36	41	38	28	33	37	38
Ei	40	37	38	45	38	38	45	42	56	32*	40	46*
Ei vastausta	23	31*	22	19	18	26*	14*	20	17	35*	23	17*
<u>Vuokraustoiminta (esim. astiat, urheiluvälineet)</u>												
Kyllä	30	25	24*	40*	38	23*	45*	48*	39	14*	32	38*
Ei	44	39	49*	42	42	46	43	30*	44	39	43	46
Ei vastausta	27	37*	27	18*	20	31*	13*	22	17	46*	25	17*
<u>Käyttö juhlatilana tai muussa toiminnassa</u>												
Kyllä	49	34*	51	61*	49	44*	56	70*	50	28*	49	61*
Ei	29	33	27	25	31	30	29	17*	39	31	31	26
Ei vastausta	23	33*	22	14*	20	26*	15	13*	11	41*	20	13*
<u>Kirpputori</u>												
Kyllä	57	61	55	56	58	55	65	57	61	51	61	56
Ei	27	19*	29	28	33	27	28	23	22	18*	26	31
Ei vastausta	17	20	15	16	9	18	8*	20	17	30*	13	13

(KÄYTETTY T-TESTIÄ. \* = MERKITSEVÄ ERO JÄÄNNÖSRYHMÄÄN 95 %:N LUOTETTAVUUSTASOLLA)

Asukas- ja yhteisöllisyyttä  
palvelevien tilojen selvitys

	Kaikki	Ammattiasema								
		työn tekijä	toimi henki lö	yrit täjä	opiske lija koulu lainen	koti rouva -äiti -isä	eläke lainen	työtön tilap poissa ansio työstä	muu	
Kaikki	n=	543	102	178	20	55	25	105	34	17
Mitkä seuraavista toiminnoista kiinnostavat Teitä yhteisissä tiloissa										
<u>Vanhempaintoiminta</u>										
Kyllä		13	14	15	10	9	52*	4*	6	35*
Ei		58	63	65*	65	80*	32*	36*	71	41
Ei vastausta		28	24	21*	25	11*	16	60*	24	24
<u>Lapsiparkki, lastenhoito</u>										
Kyllä		18	24	19	10	13	64*	3*	15	35
Ei		53	55	61*	65	76*	20*	32*	59	41
Ei vastausta		29	22	20*	25	11*	16	65*	26	24
<u>Auttava puhelin, aikuinen jolle voi kertoa kuulumisia, murheita tms.</u>										
Kyllä		13	16	9*	5	9	20	17	15	12
Ei		59	61	70*	70	80*	60	27*	62	53
Ei vastausta		28	24	21*	25	11*	20	56*	24	35
<u>Muu yhteinen asukastapahtuma, esim. grilli-ilta, tanssit, talkoot tms.</u>										
Kyllä		39	56*	39	15*	44	36	28*	29	41
Ei		39	30*	46*	60	49	52	23*	50	29
Ei vastausta		22	14*	15*	25	7*	12	50*	21	29
<u>Tietoiskuillat (esim. poliisi, sosiaalityöntekijä, Suomen Punainen Risti kertoo eri aiheista)</u>										
Kyllä		37	34	40	40	38	36	33	29	53
Ei		40	48	44	40	53*	48	17*	47	18*
Ei vastausta		23	18	16*	20	9*	16	50*	24	29
<u>Vuokraustoiminta (esim. astiat, urheiluvälineet)</u>										
Kyllä		30	34	39*	20	33	44	8*	21	35
Ei		44	43	44	55	62*	40	30*	50	35
Ei vastausta		27	23	16*	25	5*	16	62*	29	29
<u>Käyttö juhlatilana tai muussa toiminnassa</u>										
Kyllä		49	59*	58*	55	55	68*	19*	35	59
Ei		29	25	30	30	38	16	22	41	29
Ei vastausta		23	17	12*	15	7*	16	59*	24	12
<u>Kirpputori</u>										
Kyllä		57	65	60	45	53	80*	47*	59	35
Ei		27	21	31	45	38*	12	16*	29	29
Ei vastausta		17	15	9*	10	9	8	37*	12	35

(KÄYTETTY T-TESTIÄ. \* = MERKITSEVÄ ERO JÄÄNNÖSRYHMÄÄN 95 %:N LUOTETTAVUUSTASOLLA)

Asukas- ja yhteisöllisyyttä  
palvelevien tilojen selvitys

	Kaikki	Sukupuoli		Ikä						Talouden vuositulot				
		nainen	mies	15-24	25-34	35-49	50-64	65+	alle 10001	10001 30000	30001 50000	50001 70000	yli 70000	
Kaikki	n=	543	310	230	63	137	125	138	69	52	133	125	113	79
<u>3 - 8 eniten kiinnostavinta toimintaa</u>														
Ystävien / tuttuja / uusien ihmisten tapaaminen	38	38	37	57*	49*	34	28*	25*	42	38	42	40	30	
Musiikin kuuntelu / musisointi	18	17	19	35*	18	13	14	19	33*	21	17	17	11	
Bänditoiminta	4	3	6	6	5	6	1*	1	6	7	4	4	1	
Lehtien/kirjojen lukeminen	41	44	38	33	46	50*	37	33	38	38	43	42	43	
Tavaroiden lainaaminen (pelejä, taideteoksia, urheiluvälineitä tms.)	11	11	11	11	20*	13	5*	1*	13	8	10	14	11	
Elokuvien/DVD:eiden katselu	13	9*	18*	30*	15	9	11	7	19	8*	18	16	8	
Tietokoneet ja internetin käyttömahdollisuus	14	12*	18*	29*	12	14	12	7*	33*	13	18	9*	6*	
Lautapelit, yhteispelit	5	5	5	11*	7	4	2	1	2	6	6	4	4	
Liikunta, jumppa	50	56*	41*	52	56	57	46	30*	29*	47	49	61*	66*	
Askartelu, puutyöt, kankaankudonta, verstat	18	23*	12*	19	23	18	20	7*	15	17	20	22	16	
Taidekurssi	11	14*	8	13	9	14	13	7	10	9	10	14	16	
Näytelmäkerho	3	4	2	8*	2	2	4	-	2	3	5	3	1	
Näyttelyt tms. kulttuuritoiminta	18	22*	12*	14	12*	18	24*	22	12	14	16	19	22	
Kokkikerho, muu ruoanlaitto	9	11	7	11	7	13	12	3*	15	8	9	10	11	
Kielikerho	15	14	15	13	9*	21*	16	12	15	16	14	12	13	
Kahvila, ruokailu	33	33	34	49*	39	31	28	22*	48*	34	36	32	33	
Maahanmuuttajille suunnattu kerhotoiminta	2	2	1	2	4*	1	-	-	-	2	3	-	1	
Vanhempaintoiminta	6	7	4	3	12*	8	-	1*	6	2*	10*	5	8	
Lapsiparkki, lastenhoito	10	11	8	2*	26*	14	1*	-	8	5*	10	17*	13	
Auttava puhelin, aikuinen jolle voi kertoa kuulumisia, murheita tms.	4	5	3	6	1*	2	5	9	10	7	4	3	-	
Muu yhteinen asukastapahtuma, esim. grilli-ilta, tanssit, talkoot tms.	13	13	13	22*	9	13	15	7	15	15	15	12	10	
Tietoiskuilat (esim. poliisi, sosiaaliryöntekijä, Suomen Punainen Risti kertoo eri aiheista)	10	11	9	8	6*	7	11	23*	4	11	14	8	11	
Vuokraustoiminta (esim. astiat, urheiluvälineet)	9	10	7	8	12	13	5	3*	2*	5	10	13	13	
Käyttö juhlatilana tai muussa toiminnassa	21	20	22	21	29*	26	17	3*	8*	10*	22	27	33*	
Kirpputori	29	35*	22*	29	29	39*	23	22	33	32	34	32	20*	
Ei osaa sanoa/ei vastausta	13	12	13	3*	3*	6*	17	38*	17	17	8	9	5*	

(KÄYTETTY T-TESTIÄ. \* = MERKITSEVÄ ERO JÄÄNNÖSRYHMÄÄN 95 %:N LUOTETTAVUUSTASOLLA)

Asukas- ja yhteisöllisyyttä  
palvelevien tilojen selvitys

	Kaikki	Asuinpaikka				Asunut alueella			Vastauskieli			
		Kirkkojärvi	Suvela	Etelä Leppävaara	Pohj Leppävaara	1-3 vuotta	4-9 vuotta	10- vuotta	suomi	ruotsi	englanti	
Kaikki	n=	543	61	192	140	114	160	141	231	470	30	43
<u>3 - 8 eniten kiinnostavinta toimintaa</u>												
Ystävien / tuttuja / uusien ihmisten tapaaminen	38	38	39	36	42	42	43	32*	38	33	37	
Musiikin kuuntelu / musisointi	18	15	19	8*	26*	18	16	19	16*	23	30*	
Bänditoiminta	4	-	4	4	7	4	6	3	4	3	2	
Lehtien/kirjojen lukeminen	41	38	37	49*	44	46	43	37	42	30	40	
Tavaroiden lainaaminen (pelejä, taideteoksia, urheiluvälineitä tms.)	11	15	8	14	11	14	9	10	11	10	7	
Elokuvien/DVD:eiden katselu	13	15	11	11	17	13	18*	11	12	13	26*	
Tietokoneet ja internetin käyttämöhdollisuus	14	13	13	17	13	13	19	12	14	3*	26*	
Lautapelit, yhteisapelit	5	3	7	6	2*	4	9*	3*	5	3	7	
Liikunta, jumppa	50	34*	47	57*	53	54	52	45	51	50	37	
Askartelu, puutyöt, kankaankudonta, verstat	18	23	19	21	13	18	23	16	20*	7*	12	
Taidekurssi	11	5	14	11	12	6*	13	14	12	3	12	
Näytelmäkerho	3	2	4	3	3	3	5	2	3	-	5	
Näyttelyt tms. kulttuuritoiminta	18	15	16	21	17	15	19	19	17	17	28	
Kokkikerho, muu ruoanlaitto	9	5	13*	7	7	8	11	10	8*	10	26*	
Kielikerho	15	16	17	10	13	13	15	15	13*	7	42*	
Kahvila, ruokailu	33	26	26*	43*	38	38	38	29*	34	20	37	
Maahanmuuttajille suunnattu kerhotoiminta	2	7*	2	-	1	1	3	1	0*	3	14*	
Vanhempaintoiminta	6	-	9*	6	3	6	11*	2*	4*	7	16*	
Lapsiparkki, lastenhoito	10	10	8	12	11	13	19*	3*	8*	20	23*	
Auttava puhelin, aikuinen jolle voi kertoa kuulumisia, murheita tms.	4	2	6	3	5	1*	4	7*	4	10	5	
Muu yhteinen asukastapahtuma, esim. grilli-ilta, tanssit, talkoot tms.	13	8	15	13	11	12	11	15	13	7	12	
Tietoiskuilat (esim. poliisi, sosiaalityöntekijä, Suomen Punainen Risti kertoo eri aiheista)	10	11	11	7	12	7	11	12	10	10	7	
Vuokraustoiminta (esim. astiat, urheiluvälineet)	9	5	5*	15*	10	8	13	7	9	3	5	
Käyttö juhlatilana tai muussa toiminnassa	21	18	20	25	18	24	26	16*	21	20	14	
Kirpputori	29	18*	36*	26	32	28	28	31	31*	27	14*	
Ei osaa sanoa/ei vastausta	13	21*	17*	7*	7*	9	7*	17*	12	20	16	

(KÄYTETTY T-TESTIÄ. \* = MERKITSEVÄ ERO JÄÄNNÖSRYHMÄÄN 95 %:N LUOTETTAVUUSTASOLLA)

Asukas- ja yhteisöllisyyttä  
palvelevien tilojen selvitys

	Kaikki	Talouden elinvaihe				Taloudessa asuvien alle 18 v. lasten lukumäärä				Koulupohja			
		yksin elävä	avo- avio liitto ei lapsia	avo- avio liitto lapsia	muu	ei yhtään ei vast	1 lapsi	2 lasta	3+ lasta	perus keski kansa koulu	yo amm koul opisto	korkea koulu amk	
Kaikki	n=	543	142	195	155	45	385	80	60	18	119	201	208
<u>3 - 8 eniten kiinnostavinta toimintaa</u>													
Ystävien / tuttuja / uusien ihmisten tapaaminen	38	41	30*	42	51	32*	55*	43	50	33	37	41	
Musiikin kuuntelu / musisointi	18	21	14	16	29	17	21	15	28	24	16	17	
Bänditoiminta	4	4	3	5	7	3	5	8	6	8	3	3	
Lehtien/kirjojen lukeminen	41	39	41	42	47	41	39	47	50	26*	41	49*	
Tavaroiden lainaaminen (pelejä, taideteoksia, urheiluvälineitä tms.)	11	9	9	12	24*	9	13	17	17	8	11	12	
Elokuvien/DVD:eiden katselu	13	14	11	13	22	13	16	10	22	13	17	10*	
Tietokoneet ja internetin käyttämömahdollisuus	14	17	9*	13	36*	13	13	20	28	21*	12	13	
Lautapelit, yhteispelit	5	1*	5	5	16*	4	6	10	6	3	6	4	
Liikunta, jumppa	50	45	49	58*	38	47	54	53	72*	28*	53	59*	
Askartelu, puutyöt, kankaankudonta, verstas	18	13	21	19	20	18	25	17	6	13	20	19	
Taidekurssi	11	7*	11	14	16	11	11	15	-	5*	12	13	
Näytelmäkerho	3	3	3	3	4	3	3	3	6	1	3	4	
Näyttelyt tms. kulttuuritoiminta	18	18	19	15	22	19	16	12	11	9*	18	21	
Kokkikerho, muu ruoanlaitto	9	8	6*	15*	9	7*	13	18*	11	9	7	11	
Kielikerho	15	13	12	17	16	15	13	15	22	14	13	15	
Kahvila, ruokailu	33	36	29	33	49*	31	43	33	39	35	31	36	
Maahanmuuttajille suunnattu kerhotoiminta	2	-	2	2	2	2	1	2	6	2	0	2	
Vanhempaintoiminta	6	-	2*	15*	4	1*	16*	18*	17	1*	4	10*	
Lapsiparkki, lastenhoito	10	-	3*	29*	9	2*	30*	27*	44*	3*	9	15*	
Auttava puhelin, aikuinen jolle voi kertoa kuulumisia, murheita tms.	4	4	5	3	9	4	4	2	11	8	6	1*	
Muu yhteinen asukastapahtuma, esim. grilli-ilta, tanssit, talkoot tms.	13	14	11	14	18	12	19	10	22	17	13	11	
Tietoiskuilat (esim. poliisi, sosiaaliryöntekijä, Suomen Punainen Risti kertoo eri aiheista)	10	8	14*	6	13	11	8	5	6	8	12	8	
Vuokraustoiminta (esim. astiat, urheiluvälineet)	9	8	6	10	18	7*	11	17*	11	5	9	11	
Käyttö juhlatilana tai muussa toiminnassa	21	8*	25	26*	22	19	20	30	17	15	21	24	
Kirpputori	29	31	27	32	24	28	38	30	22	30	35*	24*	
Ei osaa sanoa/ei vastausta	13	18*	12	8*	7	15*	8	8	-	28*	10	7*	

(KÄYTETTY T-TESTIÄ. \* = MERKITSEVÄ ERO JÄÄNNÖSRYHMÄÄN 95 %:N LUOTETTAVUUSTASOLLA)

Asukas- ja yhteisöllisyyttä  
palvelevien tilojen selvitys

	n=	Kaikki	Ammattiasema							
			työn tekijä	toimi henki lö	yrit täjä	opiske lija koulu lainen	koti rouva -äiti -isä	eläke lainen	työtön tilap poissa ansio työstä	muu
Kaikki		543	102	178	20	55	25	105	34	17
3 - 8 eniten kiinnostavinta toimintaa										
Ystävien / tuttuja / uusien ihmisten tapaaminen	38		52*	34	15*	55*	56	27*	24	35
Musiikin kuuntelu / musisointi	18		18	12*	15	33*	12	17	26	29
Bänditoiminta	4		4	3	-	5	4	2	18*	6
Lehtien/kirjojen lukeminen	41		38	46	50	40	36	41	29	29
Tavaroiden lainaaminen (pelejä, taideteoksia, urheiluvälineitä tms.)	11		14	13	5	16	8	5*	15	-
Elokuvien/DVD:eiden katselu	13		19	9*	5	33*	8	7*	6	35*
Tietokoneet ja internetin käyttämömahdollisuus	14		15	7*	15	29*	20	12	26	18
Lautapelit, yhteispelit	5		5	4	-	15*	4	2	3	12
Liikunta, jumppa	50		49	58*	50	55	60	35*	38	47
Askartelu, puutyöt, kankaankudonta, verstas	18		18	21	20	16	20	12	21	29
Taidekurssi	11		13	15*	-	9	12	9	12	-
Näytelmäkerho	3		3	4	-	2	4	2	3	6
Näyttelyt tms. kulttuuritoiminta	18		9*	22	20	11	16	19	9	47*
Kokkikerho, muu ruoanlaitto	9		9	11	5	9	12	7	6	24
Kielikerho	15		13	14	20	15	16	11	18	24
Kahvila, ruokailu	33		38	33	25	47*	24	27	35	35
Maahanmuuttajille suunnattu kerhotoiminta	2		1	2	-	-	4	-	-	12
Vanhempainseminaari	6		7	6	-	-	32*	1*	-	18
Lapsiparkki, lastenhoito	10		13	8	5	5	60*	-	6	29*
Auttava puhelin, aikuinen jolle voi kertoa kuulumisia, murheita tms.	4		4	2	-	2	4	9*	9	6
Muu yhteinen asukastapahtuma, esim. grilli-ilta, tanssit, talkoot tms.	13		18	12	-	20	24	10	3*	6
Tietoiskuilat (esim. poliisi, sosiaalitoiminta, Suomen Punainen Risti kertoo eri aiheista)	10		9	8	20	5	12	16*	3	12
Vuokraustoiminta (esim. astiat, urheiluvälineet)	9		12	14*	5	5	4	2*	3	12
Käyttö juhlatilana tai muussa toiminnassa	21		29*	26*	30	18	24	5*	6*	35
Kirpputori	29		39*	28	30	25	48*	21*	29	24
Ei osaa sanoa/ei vastausta	13		12	7*	15	4*	4	30*	15	-

(KÄYTETTY T-TESTIÄ. \* = MERKITSEVÄ ERO JÄÄNNÖSRYHMÄÄN 95 %:N LUOTETTAVUUSTASOLLA)

Asukas- ja yhteisöllisyyttä palvelevien tilojen selvitys	Kaikki	Sukupuoli		Ikä					Talouden vuositulot				
		nainen	mies	15-24	25-34	35-49	50-64	65+	alle 10001	10001 30000	30001 50000	50001 70000	yli 70000
Kaikki n=	543	310	230	63	137	125	138	69	52	133	125	113	79
<u>Mistä näistä eniten kiinnostavimmista toiminnoista olisitte valmis maksamaan</u>													
<u>Ystävien / tuttujen / uusien ihmisten tapaaminen</u>													
Maksuton	41	39	43	57*	52*	40	30*	29*	44	41	46	42	41
Maksullinen	2	1	3	3	2	2	1	1	4	2	2	3	1
Ei vastausta	57	60	53	40*	46*	58	68*	70*	52	57	53	55	58
<u>Musiikin kuuntelu / musisointi</u>													
Maksuton	19	16	23	40*	18	18	14	12	27	20	18	24	14
Maksullinen	11	12	10	10	14	7	14	10	13	12	11	10	11
Ei vastausta	70	72	67	51*	68	74	72	78	60	68	71	66	75
<u>Bänditoiminta</u>													
Maksuton	13	11	15	21	12	15	12	3*	13	13	15	11	15
Maksullinen	5	4	7	8	9	5	4	1	4	6	3	11*	3
Ei vastausta	82	85*	78*	71*	79	80	85	96*	83	81	82	79	82
<u>Lehtien/kirjojen lukeminen</u>													
Maksuton	42	45	40	33	46	50*	38	36	38	41	49	42	41
Maksullinen	4	2*	6*	6	4	4	4	-	6	2	2	4	8
Ei vastausta	54	54	54	60	50	46*	58	64	56	56	50	55	52
<u>Tavaroiden lainaaminen (pelejä, taideteoksia, urheiluvälineitä tms.)</u>													
Maksuton	14	10*	19*	17	21*	13	12	3*	17	13	17	15	10
Maksullinen	12	13	10	16	12	19*	9	1*	12	9	10	17	14
Ei vastausta	74	77	70	67	66*	68	79	96*	71	78	73	68	76
<u>Elokvien/DVD:eiden katselu</u>													
Maksuton	14	11*	19*	29*	18	11	10	9	21	12	16	14	13
Maksullinen	14	13	15	19	16	14	14	1*	12	10	16	20*	10
Ei vastausta	72	77*	66*	52*	66	74	75	90*	67	78	68	65	77
<u>Tietokoneet ja internetin käyttömahdollisuus</u>													
Maksuton	22	20	25	37*	23	24	18	12*	29	23	27	20	15
Maksullinen	5	3	7*	6	4	4	8	-	15*	2	4	4	5
Ei vastausta	73	76*	68*	57*	72	72	74	88*	56*	75	69	75	80
<u>Lautapelit, yhteispelit</u>													
Maksuton	17	16	17	24	23*	17	14	3*	17	16	18	19	16
Maksullinen	3	2	3	5	1	2	3	3	-	4	2	4	-
Ei vastausta	81	82	80	71	76	81	83	94*	83	80	80	77	84
<u>Liikunta, jumppa</u>													
Maksuton	19	17	21	17	17	19	22	17	19	20	23	13	20
Maksullinen	36	44*	27*	43	48*	42	28*	14*	19*	31	34	47*	51*
Ei vastausta	45	39*	52*	40	35*	39	50	68*	62*	50	42	40	29*

(KÄYTETTY T-TESTIÄ. \* = MERKITSEVÄ ERO JÄÄNNÖSRYHMÄÄN 95 %:N LUOTETTAVUUSTASOLLA)

Asukas- ja yhteisöllisyyttä palvelevien tilojen selvitys	Kaikki	Asuinpaikka				Asunut alueella			Vastauskieli		
		Kirkkojärvi	Suvela	Etelä Leppävaara	Pohj Leppävaara	1-3 vuotta	4-9 vuotta	10- vuotta	suomi	ruotsi	englanti
Kaikki n=	543	61	192	140	114	160	141	231	470	30	43
<u>Mistä näistä eniten kiinnostavimmista toiminnoista olisitte valmis maksamaan</u>											
<u>Ystävien / tuttujen / uusien ihmisten tapaaminen</u>											
Maksuton	41	43	41	45	41	44	46	36	42	47	28
Maksullinen	2	2	1*	2	2	3	1	1	1	7	2
Ei vastausta	57	56	59	53	57	53	52	62*	57	47	70
<u>Musiikin kuuntelu / musisointi</u>											
Maksuton	19	13	18	19	22	20	22	17	19	13	19
Maksullinen	11	13	13	6*	13	13	11	10	10	27*	12
Ei vastausta	70	74	69	75	65	68	67	73	71	60	70
<u>Bänditoiminta</u>											
Maksuton	13	10	11	12	16	13	15	11	13	10	5
Maksullinen	5	5	7	5	4	6	8	4	5	13	-
Ei vastausta	82	85	82	83	80	81	77	85	81	77	95*
<u>Lehtien/kirjojen lukeminen</u>											
Maksuton	42	39	38	49	44	46	45	39	44*	33	30
Maksullinen	4	5	4	4	2	4	5	3	4	3	5
Ei vastausta	54	56	58	47	54	50	50	58	52	63	65
<u>Tavaroiden lainaaminen (pelejä, taideteoksia, urheiluvälineitä tms.)</u>											
Maksuton	14	11	15	14	14	15	15	13	14	13	9
Maksullinen	12	11	9	14	13	13	15	10	12	17	5
Ei vastausta	74	77	76	72	73	72	70	77	73	70	86*
<u>Elokvien/DVD:erien katselu</u>											
Maksuton	14	10	14	16	15	14	16	13	14	17	9
Maksullinen	14	13	12	11	17	13	20*	11	13	17	23
Ei vastausta	72	77	74	73	68	73	64*	76	73	67	67
<u>Tietokoneet ja internetin käyttömahdollisuus</u>											
Maksuton	22	21	20	22	27	22	26	21	23	23	16
Maksullinen	5	5	5	6	1*	4	7	4	4	7	9
Ei vastausta	73	74	76	71	72	74	67	75	73	70	74
<u>Lautapelit, yhteispelit</u>											
Maksuton	17	11	17	17	18	17	23*	13	17	27	5*
Maksullinen	3	7	3	2	-	2	4	3	2	7	5
Ei vastausta	81	82	80	81	82	81	74*	84	81	67	91
<u>Liikunta, jumppa</u>											
Maksuton	19	11	20	17	21	17	20	19	18	30	14
Maksullinen	36	30	34	42	39	43	38	32	38	30	26
Ei vastausta	45	59*	46	41	40	41	43	49	44	40	60*

(KÄYTETTY T-TESTIÄ. \* = MERKITSEVÄ ERO JÄÄNNÖSRYHMÄÄN 95 %:N LUOTETTAVUUSTASOLLA)

Asukas- ja yhteisöllisyyttä  
palvelevien tilojen selvitys

	Kaikki	Talouden elinvaihe				Taloudessa asuvien alle 18 v. lasten lukumäärä				Koulupohja			
		yksin elävä	avo- avio liitto ei lapsia	avo- avio liitto lapsia	muu	ei yhtään ei vast	1 lapsi	2 lasta	3+	perus keski kansa koulu	yo amm koul opisto	korkea koulu amk	
Kaikki	n=	543	142	195	155	45	385	80	60	18	119	201	208
<u>Mistä näistä eniten kiinnostavimmista toiminnoista olisitte valmis maksamaan</u>													
<u>Ystävien / tuttujien / uusien ihmisten tapaaminen</u>													
Maksuton		41	39	36	45	58*	35*	56*	52	56	36	45	40
Maksullinen		2	-	2	3	4	2	1	2	-	3	1	2
Ei vastausta		57	61	62	52	38*	63*	43*	47	44	61	53	58
<u>Musiikin kuuntelu / musisointi</u>													
Maksuton		19	20	17	15	38*	18	25	18	11	22	18	19
Maksullinen		11	11	9	15*	7	10	13	12	17	9	12	12
Ei vastausta		70	69	74	69	56*	72	63	70	72	69	70	69
<u>Bänditoiminta</u>													
Maksuton		13	14	10	14	18	11	15	15	17	13	13	12
Maksullinen		5	4	5	7	7	5	4	8	11	4	6	5
Ei vastausta		82	82	85	79	76	84	81	77	72	82	80	83
<u>Lehtien/kirjojen lukeminen</u>													
Maksuton		42	42	41	45	44	41	40	52	50	29*	50*	43
Maksullinen		4	2	4	4	4	4	4	3	6	3	1*	6*
Ei vastausta		54	56	55	51	51	55	56	45	44	67*	49	50
<u>Tavaroiden lainaaminen (pelejä, taideteoksia, urheiluvälineitä tms.)</u>													
Maksuton		14	14	12	15	20	12	15	18	22	16	13	13
Maksullinen		12	10	9	14	24*	10*	18	17	11	8	14	13
Ei vastausta		74	76	79	71	56*	77*	68	65	67	76	72	74
<u>Elokvien/DVD:erien katselu</u>													
Maksuton		14	15	12	14	22	13	18	15	17	15	17	12
Maksullinen		14	12	11	17	20	12	14	22	17	10	16	14
Ei vastausta		72	73	77	68	58*	75	69	63	67	75	67*	74
<u>Tietokoneet ja internetin käyttämömahdollisuus</u>													
Maksuton		22	25	18	21	38*	21	25	25	22	24	22	23
Maksullinen		5	4	3	5	13*	5	3	7	11	7	6	3
Ei vastausta		73	70	79*	74	49*	74	73	68	67	70	72	75
<u>Lautapelit, yhteispelit</u>													
Maksuton		17	15	14	19	24	14*	20	27*	17	14	20	16
Maksullinen		3	1*	3	3	4	3	1	5	-	4	2	2
Ei vastausta		81	84	83	77	71	83*	79	68*	83	82	78	82
<u>Liikunta, jumppa</u>													
Maksuton		19	20	17	20	13	18	20	15	33	14	23*	17
Maksullinen		36	30	35	44*	38	33*	43	50*	33	23*	36	46*
Ei vastausta		45	49	47	36*	49	49*	38	35	33	63*	41	38*

(KÄYTETTY T-TESTIÄ. \* = MERKITSEVÄ ERO JÄÄNNÖSRYHMÄÄN 95 %:N LUOTETTAVUUSTASOLLA)

	n=	Kaikki	Ammattiasema							
			työn tekijä	toimi henkilö	yrittäjä	opiskelija	koti rouva	eläkeläinen	työtön tilalla	muu
Asukas- ja yhteisöllisyyttä palvelevien tilojen selvitys										
Kaikki		543	102	178	20	55	25	105	34	17
Mistä näistä eniten kiinnostavimmista toiminnoista olisitte valmis maksamaan										
Ystävien / tuttujien / uusien ihmisten tapaaminen										
Maksuton		41	49	39	10*	56*	64*	31*	35	41
Maksullinen		2	3	-	15*	4	-	2	-	-
Ei vastausta		57	48*	61	75	40*	36*	67*	65	59
Musiikin kuuntelu / musisointi										
Maksuton		19	23	17	10	36*	12	11*	29	6
Maksullinen		11	11	9	20	11	20	10	9	29*
Ei vastausta		70	67	74	70	53*	68	79*	62	65
Bänditoiminta										
Maksuton		13	18	14	10	13	16	4*	24	-
Maksullinen		5	3	4	10	11	12	3	9	6
Ei vastausta		82	79	81	80	76	72	93*	68*	94
Lehtien/kirjojen lukeminen										
Maksuton		42	41	47	40	42	48	40	38	24
Maksullinen		4	2	4	10	7	-	1*	3	6
Ei vastausta		54	57	49	50	51	52	59	59	71
Tavaroiden lainaaminen (pelejä, taideteoksia, urheiluvälineitä tms.)										
Maksuton		14	18	12	10	20	16	9	29*	-
Maksullinen		12	15	16	15	15	20	2*	6	6
Ei vastausta		74	68	72	75	65	64	90*	65	94*
Elokvien/DVD:erien katselu										
Maksuton		14	15	11	10	31*	16	9*	24	6
Maksullinen		14	17	15	15	18	16	4*	3*	41*
Ei vastausta		72	69	74	75	51*	68	88*	74	53
Tietokoneet ja internetin käyttömahdollisuus										
Maksuton		22	25	20	20	33	28	17	29	12
Maksullinen		5	6	2*	15	9	4	4	6	12
Ei vastausta		73	70	79*	65	58*	68	79	65	76
Lautapelit, yhteispelit										
Maksuton		17	21	17	10	25	24	7*	24	6
Maksullinen		3	4	1*	10	2	4	3	-	12
Ei vastausta		81	75	82	80	73	72	90*	76	82
Liikunta, jumppa										
Maksuton		19	22	15	20	22	28	18	21	12
Maksullinen		36	34	49*	25	42	40	19*	21*	35
Ei vastausta		45	44	35*	55	36	32	63*	59	53

(KÄYTETTY T-TESTIÄ. \* = MERKITSEVÄ ERO JÄÄNNÖSRYHMÄÄN 95 %:N LUOTETTAVUUSTASOLLA)

Asukas- ja yhteisöllisyyttä palvelevien tilojen selvitys	Kaikki	Sukupuoli		Ikä					Talouden vuositulot				
		nainen	mies	15-24	25-34	35-49	50-64	65+	alle 10001	10001 30000	30001 50000	50001 70000	yli 70000
Kaikki n=	543	310	230	63	137	125	138	69	52	133	125	113	79
Mistä näistä eniten kiinnostavimmista toiminnoista olisitte valmis maksamaan													
<u>Askartelu, puutyöt, kankaankudonta, verstas</u>													
Maksuton	14	11*	18*	22	15	11	15	6*	21	16	16	10	10
Maksullinen	18	22*	12*	14	20	21	23	1*	13	16	18	25*	19
Ei vastausta	69	67	70	63	64	68	62*	93*	65	68	66	65	71
<u>Taidekurssi</u>													
Maksuton	9	6*	13*	13	9	9	10	3*	15	10	9	6	11
Maksullinen	15	18*	10*	19	15	18	17	4*	6*	14	14	21*	19
Ei vastausta	76	76	77	68	76	74	73	93*	79	77	78	73	70
<u>Näytelmäkerho</u>													
Maksuton	10	8	13	11	12	10	12	3*	13	11	11	11	10
Maksullinen	7	8	7	13	9	9	6	-	4	7	7	11	8
Ei vastausta	82	84	80	76	79	81	82	97*	83	83	82	79	82
<u>Näyttelyt tms. kulttuuritoiminta</u>													
Maksuton	18	18	18	14	15	21	22	16	17	19	18	17	20
Maksullinen	13	15	10	16	12	11	14	9	10	7*	13	16	14
Ei vastausta	69	67	72	70	73	68	64	75	73	74	69	67	66
<u>Kokkikerho, muu ruoanlaitto</u>													
Maksuton	11	9*	14*	21*	10	8	14	4*	19	15	9	7	11
Maksullinen	13	13	12	11	14	19*	13	-	15	7*	14	20*	13
Ei vastausta	76	78	73	68	76	73	73	96*	65	78	78	73	76
<u>Kielikerho</u>													
Maksuton	15	13	18	21	13	14	17	13	21	22*	10	13	13
Maksullinen	14	15	13	10	15	22*	15	3*	10	8*	18	19	15
Ei vastausta	71	73	68	70	72	65	68	84*	69	70	72	67	72
<u>Kahvila, ruokailu</u>													
Maksuton	9	7	11	17*	5	8	9	9	13	11	11	4*	6
Maksullinen	35	36	35	40	41	33	37	25*	42	37	34	40	37
Ei vastausta	56	57	54	43*	54	59	54	67	44	53	55	57	57
<u>Maahanmuuttajille suunnattu kerhotoiminta</u>													
Maksuton	14	13	15	16	19*	13	14	3*	15	12	16	14	15
Maksullinen	2	1	3	5	1	3	1	-	-	2	2	4	1
Ei vastausta	85	86	82	79	80	84	85	97*	85	86	82	82	84

(KÄYTETTY T-TESTIÄ. \* = MERKITSEVÄ ERO JÄÄNNÖSRYHMÄÄN 95 %:N LUOTETTAVUUSTASOLLA)

Asukas- ja yhteisöllisyyttä  
palvelevien tilojen selvitys

	Kaikki	Asuinpaikka				Asunut alueella			Vastauskieli			
		Kirkkojärvi	Suvela	Etelä Leppävaara	Pohj Leppävaara	1-3 vuotta	4-9 vuotta	10- vuotta	suomi	ruotsi	englanti	
Kaikki	n=	543	61	192	140	114	160	141	231	470	30	43
Mistä näistä eniten kiinnostavimmista toiminnoista olisitte valmis maksamaan												
<u>Askartelu, puutyöt, kankaankudonta, verstaas</u>												
Maksuton	14	15	15	9	16	14	15	13	14	17	7	
Maksullinen	18	20	17	23	15	18	21	16	19	17	7*	
Ei vastausta	69	66	68	68	69	69	64	71	67*	67	86*	
<u>Taidekurssi</u>												
Maksuton	9	10	8	4*	15*	9	10	9	10*	7	-	
Maksullinen	15	10	16	19	12	13	17	15	15	17	14	
Ei vastausta	76	80	76	77	73	78	73	76	75	77	86	
<u>Näytelmäkerho</u>												
Maksuton	10	7	9	8	16*	8	15*	10	11*	10	-	
Maksullinen	7	8	8	10	4	11	9	5*	7	13	7	
Ei vastausta	82	85	83	82	80	81	77*	86	82	77	93*	
<u>Näyttelyt tms. kulttuuritoiminta</u>												
Maksuton	18	11	18	19	19	18	21	17	18	27	14	
Maksullinen	13	11	13	10	13	10	14	14	12	10	19	
Ei vastausta	69	77	69	71	68	73	65	69	70	63	67	
<u>Kokkikerho, muu ruoanlaitto</u>												
Maksuton	11	11	14	6*	13	12	12	10	11	10	12	
Maksullinen	13	11	13	14	11	12	18*	10	12	20	14	
Ei vastausta	76	77	73	80	76	76	70*	80	77	70	74	
<u>Kielikerho</u>												
Maksuton	15	16	19	9*	13	14	16	15	13*	23	28*	
Maksullinen	14	10	14	18	16	15	17	13	14	10	19	
Ei vastausta	71	74	68	74	71	71	67	72	73*	67	53*	
<u>Kahvila, ruokailu</u>												
Maksuton	9	7	10	7	10	9	6	10	9	7	12	
Maksullinen	35	36	29*	43*	38	40	38	31	36	37	23	
Ei vastausta	56	57	61	50	53	51	56	59	55	57	65	
<u>Maahanmuuttajille suunnattu kerhotoiminta</u>												
Maksuton	14	15	11	13	18	13	18	12	14	17	7	
Maksullinen	2	2	3	1	-	3	2	1	2	7	-	
Ei vastausta	85	84	85	86	82	84	80	87	84	77	93	

(KÄYTETTY T-TESTIÄ. \* = MERKITSEVÄ ERO JÄÄNNÖSRYHMÄÄN 95 %:N LUOTETTAVUUSTASOLLA)

Asukas- ja yhteisöllisyyttä  
palvelevien tilojen selvitys

	Kaikki	Talouden elinvaihe				Taloudessa asuvien alle 18 v. lasten lukumäärä				Koulupohja			
		yksin elävä	avo- avio liitto ei lapsia	avo- avio liitto lapsia	muu	ei yhtään ei vast	1 lapsi	2 lasta	3+ lasta	perus keski kansa koulu	yo amm koul opisto	korkea koulu amk	
Kaikki	n=	543	142	195	155	45	385	80	60	18	119	201	208
<u>Mistä näistä eniten kiinnostavimmista toiminnoista olisitte valmis maksamaan</u>													
<u>Askartelu, puutyöt, kankaankudonta, verstas</u>													
Maksuton	14	17	13	12	13	15	13	8	17	16	15	12	
Maksullinen	18	13	17	21	24	16	25	22	6	14	19	18	
Ei vastausta	69	70	69	67	62	69	63	70	78	70	66	70	
<u>Taidekurssi</u>													
Maksuton	9	11	9	8	7	10	6	8	11	12	9	8	
Maksullinen	15	8*	15	18	22	14	16	20	6	7*	19*	15	
Ei vastausta	76	80	76	74	71	76	78	72	83	82	72	77	
<u>Näytelmäkerho</u>													
Maksuton	10	13	9	10	11	11	10	8	11	10	12	9	
Maksullinen	7	6	7	10	7	7	5	13	11	5	7	10	
Ei vastausta	82	82	84	81	82	83	85	78	78	85	81	81	
<u>Näyttelyt tms. kulttuuritoiminta</u>													
Maksuton	18	19	17	20	16	18	19	17	11	13	20	19	
Maksullinen	13	13	11	13	16	13	8	13	17	8	14	13	
Ei vastausta	69	68	72	67	69	68	74	70	72	78*	66	67	
<u>Kokkikerho, muu ruoanlaitto</u>													
Maksuton	11	12	11	10	13	11	8	12	22	13	12	9	
Maksullinen	13	10	9	19*	13	10*	18	22*	6	11	12	14	
Ei vastausta	76	78	79	71	73	78	75	67	72	76	76	77	
<u>Kielikerho</u>													
Maksuton	15	17	13	15	18	15	10	15	28	18	17	12	
Maksullinen	14	13	13	19	11	14	15	17	11	8*	13	18*	
Ei vastausta	71	70	74	66	71	71	75	68	61	74	70	70	
<u>Kahvila, ruokailu</u>													
Maksuton	9	14*	8	5*	7	10	8	5	6	10	9	8	
Maksullinen	35	35	31	38	47	34	41	37	33	36	35	35	
Ei vastausta	56	51	61	57	47	56	51	58	61	54	56	57	
<u>Maahanmuuttajille suunnattu kerhotoiminta</u>													
Maksuton	14	16	12	14	13	14	14	13	17	10	15	15	
Maksullinen	2	-	2	4*	2	1	1	7*	-	4	1	1	
Ei vastausta	85	84	86	83	84	85	85	80	83	86	83	84	

(KÄYTETTY T-TESTIÄ. \* = MERKITSEVÄ ERO JÄÄNNÖSRYHMÄÄN 95 %:N LUOTETTAVUUSTASOLLA)

Asukas- ja yhteisöllisyyttä  
palvelevien tilojen selvitys

	Kaikki	Ammattiasema								
		työn tekijä	toimi henki lö	yrit täjä	opiske lija koulu lainen	koti rouva -äiti -isä	eläke lainen	työtön tilap poissa ansio työstä	muu	
Kaikki	n=	543	102	178	20	55	25	105	34	17
Mistä näistä eniten kiinnostavimmista toiminnoista olisitte valmis maksamaan										
<u>Askartelu, puutyöt, kankaankudonta, verstas</u>										
Maksuton	14	18	11	20	22	20	8*	26	-	
Maksullinen	18	16	24*	15	13	16	11*	26	18	
Ei vastausta	69	67	66	65	65	64	81*	47*	82	
<u>Taidekurssi</u>										
Maksuton	9	14	8	10	11	8	4*	21*	-	
Maksullinen	15	15	19	10	18	20	8*	12	12	
Ei vastausta	76	72	73	80	71	72	89*	68	88	
<u>Näytelmäkerho</u>										
Maksuton	10	16	10	10	9	16	5*	18	-	
Maksullinen	7	5	10	10	9	8	3*	9	18	
Ei vastausta	82	79	80	80	82	76	92*	74	82	
<u>Näyttelyt tms. kulttuuritoiminta</u>										
Maksuton	18	18	18	20	16	28	14	26	18	
Maksullinen	13	7*	16	15	13	12	10	3*	35*	
Ei vastausta	69	75	66	65	71	60	76	71	47	
<u>Kokkikerho, muu ruoanlaitto</u>										
Maksuton	11	14	6*	15	22*	20	10	12	6	
Maksullinen	13	14	18*	10	7	16	3*	18	18	
Ei vastausta	76	73	76	75	71	64	88*	71	76	
<u>Kielikerho</u>										
Maksuton	15	18	10*	15	24	16	12	26	18	
Maksullinen	14	10	21*	20	9	20	7*	12	18	
Ei vastausta	71	73	69	65	67	64	81*	62	65	
<u>Kahvila, ruokailu</u>										
Maksuton	9	8	7	15	16	4	9	12	6	
Maksullinen	35	41	33	25	44	36	30	38	35	
Ei vastausta	56	51	60	60	40*	60	62	50	59	
<u>Maahanmuuttajille suunnattu kerhotoiminta</u>										
Maksuton	14	16	16	10	15	20	6*	21	6	
Maksullinen	2	2	1	10	2	4	1	3	-	
Ei vastausta	85	82	83	80	84	76	93*	76	94	

(KÄYTETTY T-TESTIÄ. \* = MERKITSEVÄ ERO JÄÄNNÖSRYHMÄÄN 95 %:N LUOTETTAVUUSTASOLLA)

Asukas- ja yhteisöllisyyttä palvelevien tilojen selvitys	Kaikki	Sukupuoli		Ikä					Talouden vuositulot				
		nainen	mies	15-24	25-34	35-49	50-64	65+	alle 10001	10001 30000	30001 50000	50001 70000	yli 70000
Kaikki n=	543	310	230	63	137	125	138	69	52	133	125	113	79
<u>Mistä näistä eniten kiinnostavimmista toiminnoista olisitte valmis maksamaan</u>													
<u>Vanhempainhoito</u>													
Maksuton	17	17	18	21	24*	19	14	4*	19	14	22	19	19
Maksullinen	1	1	2	2	1	2	1	-	-	2	2	3	-
Ei vastausta	81	82	80	78	74*	79	84	96*	81	84	77	79	81
<u>Lapsiparkki, lastenhoito</u>													
Maksuton	11	10	13	16	12	14	9	4*	15	12	12	11	9
Maksullinen	11	11	10	5*	24*	10	7	-	2*	8	9	19*	16
Ei vastausta	78	79	77	79	64*	76	84*	96*	83	80	79	70*	75
<u>Auttava puhelin, aikuinen jolle voi kertoa kuulumisia, murheita tms.</u>													
Maksuton	16	15	18	19	18	18	17	9*	23	15	17	19	15
Maksullinen	2	2	3	3	1	2	2	3	2	3	2	3	-
Ei vastausta	82	83	80	78	82	80	80	88	75	82	81	79	85
<u>Muu yhteinen asukastapahtuma, esim. grilli-ilta, tanssit, talkoot tms.</u>													
Maksuton	18	17	21	27	20	17	19	9*	25	20	19	15	22
Maksullinen	9	9	9	13	7	9	12	6	10	9	8	12	6
Ei vastausta	73	74	70	60*	73	74	69	86*	65	71	73	73	72
<u>Tietoiskuillat (esim. poliisi sosiaalityöntekijä, Suomen Punainen Risti kertoo eri aiheista)</u>													
Maksuton	21	20	23	17	23	22	23	17	21	20	26	22	19
Maksullinen	2	3	2	6	1	2	2	-	-	5	2	3	1
Ei vastausta	77	77	75	76	75	76	75	83	79	76	72	75	80
<u>Vuokraustoiminta (esim. astiat, urheiluvälineet)</u>													
Maksuton	8	6	10	13	10	6	6	3	15	8	7	7	6
Maksullinen	17	17	16	17	20	22	16	3*	2*	14	16	26*	20
Ei vastausta	76	77	74	70	70	71	78	94*	83	78	77	67*	73
<u>Käyttö juhlatilana tai muussa toiminnassa</u>													
Maksuton	8	6*	11*	14	7	7	8	4	17*	8	7	4	9
Maksullinen	26	26	26	27	35*	30	24	6*	6*	18*	26	40*	33
Ei vastausta	66	68	63	59	58*	63	68	90*	77	74*	66	56*	58
<u>Kirpputori</u>													
Maksuton	20	21	20	19	23	22	20	16	27	22	19	21	20
Maksullinen	17	19	13	22	17	22	14	4*	15	23*	18	17	9*
Ei vastausta	63	60	67	59	60	56	66	80*	58	55*	63	62	71

(KÄYTETTY T-TESTIÄ. \* = MERKITSEVÄ ERO JÄÄNNÖSRYHMÄÄN 95 %:N LUOTETTAVUUSTASOLLA)

Asukas- ja yhteisöllisyyttä  
palvelevien tilojen selvitys

	Kaikki	Asuinpaikka				Asunut alueella			Vastauskieli		
		Kirkkojärvi	Suvela	Etelä Leppävaara	Pohj Leppävaara	1-3 vuotta	4-9 vuotta	10- vuotta	suomi	ruotsi	englanti
Kaikki n=	543	61	192	140	114	160	141	231	470	30	43
Mistä näistä eniten kiinnostavimmista toiminnoista olisitte valmis maksamaan											
<u>Vanhempainhoito</u>											
Maksuton	17	13	20	15	18	19	23	14	18	20	9
Maksullinen	1	2	1	2	-	1	3	1	1	3	2
Ei vastausta	81	85	79	83	82	81	74*	85*	81	77	88
<u>Lapsiparkki, lastenhoito</u>											
Maksuton	11	10	11	9	12	13	12	10	11	13	12
Maksullinen	11	11	8	15	12	12	18*	6*	11	20	5
Ei vastausta	78	79	81	76	75	76	70*	84*	78	67	84
<u>Auttava puhelin, aikuinen jolle voi kertoa kuulumisia, murheita tms.</u>											
Maksuton	16	13	19	14	18	16	18	16	17	23	7*
Maksullinen	2	2	-	3	3	2	2	2	2	7	-
Ei vastausta	82	85	81	83	80	83	79	81	81	70	93*
<u>Muu yhteinen asukastapahtuma, esim. grilli-ilta, tanssit, talkoot tms.</u>											
Maksuton	18	15	20	16	20	19	21	17	20*	10	5*
Maksullinen	9	11	10	6	10	10	8	10	8	20	9
Ei vastausta	73	74	70	78	70	71	72	73	71	70	86*
<u>Tietoiskuillat (esim. poliisi sosiaalityöntekijä, Suomen Punainen Risti kertoo eri aiheista)</u>											
Maksuton	21	18	21	21	24	19	26	20	22	27	7*
Maksullinen	2	2	3	2	1	4*	1	1	2	7	-
Ei vastausta	77	80	77	76	75	76	72	78	76	67	93*
<u>Vuokraustoiminta (esim. astiat, urheiluvälineet)</u>											
Maksuton	8	7	9	6	7	8	9	7	8	7	2
Maksullinen	17	11	12*	24*	17	21	21	12*	17	20	7*
Ei vastausta	76	82	79	71	76	71	71	81*	75	73	91*
<u>Käyttö juhlatilana tai muussa toiminnassa</u>											
Maksuton	8	13	9	4*	7	6	8	10	8	10	2
Maksullinen	26	23	25	31	23	32*	28	21*	27	20	16
Ei vastausta	66	64	66	65	70	62	64	69	65*	70	81*
<u>Kirpputori</u>											
Maksuton	20	16	21	19	26	19	21	23	22*	17	2*
Maksullinen	17	11	18	18	15	23*	15	13*	16	20	16
Ei vastausta	63	72	61	64	59	58	65	65	61*	63	81*

(KÄYTETTY T-TESTIÄ. \* = MERKITSEVÄ ERO JÄÄNNÖSRYHMÄÄN 95 %:N LUOTETTAVUUSTASOLLA)

Asukas- ja yhteisöllisyyttä palvelevien tilojen selvitys	Kaikki	Talouden elinvaihe				Taloudessa asuvien alle 18 v. lasten lukumäärä				Koulupohja		
		yksin elävä	avo-avio liitto ei lapsia	avo-avio liitto lapsia	muu	ei yhtään ei vast	1 lapsi	2 lasta	3+ lasta	perus keski koulu	yo amm koul opisto	korkea koulu amk
Kaikki n=	543	142	195	155	45	385	80	60	18	119	201	208
<u>Mistä näistä eniten kiinnostavimmista toiminnoista olisitte valmis maksamaan</u>												
<u>Vanhempaintoiminta</u>												
Maksuton	17	17	12*	26*	16	14*	26*	27	28	13	18	20
Maksullinen	1	-	2	1	2	1	-	3	-	3	0	1
Ei vastausta	81	83	86*	73*	82	85*	74	70*	72	84	82	79
<u>Lapsiparkki, lastenhoito</u>												
Maksuton	11	14	8	12	13	10	10	15	22	13	12	9
Maksullinen	11	3*	7*	25*	9	6*	28*	20*	22	4*	10	16*
Ei vastausta	78	83	86*	63*	78	84*	63*	65*	56*	83	78	75
<u>Auttava puhelin, aikuinen jolle voi kertoa kuulumisia, murheita tms.</u>												
Maksuton	16	20	15	16	16	16	14	20	17	18	20	13
Maksullinen	2	1	2	4	2	2	3	3	6	5*	1	1
Ei vastausta	82	80	84	80	82	82	84	77	78	77	79	86
<u>Muu yhteinen asukastapahtuma, esim. grilli-ilta, tanssit, talkoot tms.</u>												
Maksuton	18	23	18	16	16	19	18	15	22	21	20	17
Maksullinen	9	6	7	12	18	8	14	13	-	13	10	6*
Ei vastausta	73	71	74	72	67	73	69	72	78	66	70	77*
<u>Tietoiskuillat (esim. poliisi sosiaalityöntekijä, Suomen Punainen Risti kertoo eri aiheista)</u>												
Maksuton	21	24	21	20	18	21	19	23	22	19	26*	19
Maksullinen	2	1	1*	5*	7	2	5	2	-	3	2	1
Ei vastausta	77	75	78	75	76	77	76	75	78	77	72*	80
<u>Vuokraustoiminta (esim. astiat, urheiluvälineet)</u>												
Maksuton	8	8	7	8	7	7	6	12	11	10	9	5*
Maksullinen	17	15	14	20	24	14*	20	27*	17	10*	19	19
Ei vastausta	76	77	79	72	69	79*	74	62*	72	80	72	76
<u>Käyttö juhlatilana tai muussa toiminnassa</u>												
Maksuton	8	9	6	10	7	8	8	5	17	9	12*	3*
Maksullinen	26	15*	28	32*	29	24	24	42*	22	20	21	33*
Ei vastausta	66	76*	66	58*	64	68	69	53*	61	71	66	64
<u>Kirpputori</u>												
Maksuton	20	24	22	19	11	21	20	15	22	19	24	18
Maksullinen	17	17	11*	22*	22	14*	25*	25	11	15	21*	13*
Ei vastausta	63	59	68	59	67	65	55	60	67	66	54*	69*

(KÄYTETTY T-TESTIÄ. \* = MERKITSEVÄ ERO JÄÄNNÖSRYHMÄÄN 95 %:N LUOTETTAVUUSTASOLLA)

Asukas- ja yhteisöllisyyttä  
palvelevien tilojen selvitys

	Kaikki	Ammattiasema								
		työn tekijä	toimi henki lö	yrit täjä	opiske lija koulu lainen	koti rouva -äiti -isä	eläke lainen	työtön tilap poissa ansio työstä	muu	
Kaikki	n=	543	102	178	20	55	25	105	34	17
Mistä näistä eniten kiinnostavimmista toiminnoista olisitte valmis maksamaan										
<u>Vanhempainhoito</u>										
Maksuton	17	22	17	10	15	48*	8*	24	18	
Maksullinen	1	1	1	10*	2	4	1	-	-	
Ei vastausta	81	77	82	80	84	48*	91*	76	82	
<u>Lapsiparkki, lastenhoito</u>										
Maksuton	11	17	8	5	15	12	6*	21	18	
Maksullinen	11	11	13	15	5	48*	2*	9	12	
Ei vastausta	78	73	79	80	80	40*	92*	71	71	
Auttava puhelin, aikuinen jolle voi kertoa kuulumisia, murheita tms.										
Maksuton	16	24*	17	10	15	20	10*	24	12	
Maksullinen	2	1	1*	5	2	-	5	6	-	
Ei vastausta	82	75	83	85	84	80	86	71	88	
Muu yhteinen asukastapahtuma, esim. grilli-ilta, tanssit, talkoot tms.										
Maksuton	18	25	18	5*	29*	24	10*	24	-	
Maksullinen	9	12	8	10	7	16	8	6	12	
Ei vastausta	73	63*	74	85	64	60	82*	71	88	
Tietoiskuillat (esim. poliisi sosiaalityöntekijä, Suomen Punainen Risti kertoo eri aiheista)										
Maksuton	21	25	21	15	18	32	19	24	12	
Maksullinen	2	2	1	15*	4	4	1	-	6	
Ei vastausta	77	73	78	70	78	64	80	76	82	
Vuokraustoiminta (esim. astiat, urheiluvälineet)										
Maksuton	8	11	4*	5	13	12	5	18	6	
Maksullinen	17	20	24*	15	15	24	4*	9	18	
Ei vastausta	76	70	72	80	73	64	91*	74	76	
Käyttö juhlatilana tai muussa toiminnassa										
Maksuton	8	8	6	10	16*	8	5	18	-	
Maksullinen	26	35*	33*	20	22	44*	9*	9*	35	
Ei vastausta	66	57*	61	70	62	48	87*	74	65	
<u>Kirpputori</u>										
Maksuton	20	24	19	25	27	36	14	26	-	
Maksullinen	17	24*	15	15	15	24	11	18	24	
Ei vastausta	63	53*	66	60	58	40*	74*	56	76	

(KÄYTETTY T-TESTIÄ. \* = MERKITSEVÄ ERO JÄÄNNÖSRYHMÄÄN 95 %:N LUOTETTAVUUSTASOLLA)

Asukas- ja yhteisöllisyyttä palvelevien tilojen selvitys	Kaikki	Sukupuoli		Ikä					Talouden vuositulot					
		nainen	mies	15-24	25-34	35-49	50-64	65+	alle 10001	10001 30000	30001 50000	50001 70000	yli 70000	
Mistä näistä eniten kiinnostavimmista toiminnoista olisitte valmis maksamaan														
Ystävien / tuttuja / uusien ihmisten tapaaminen n=	204	119	85	36	67	43	39	17	22	51	53	45	24	
Maksuton	75	76	75	81	81	72	74	53*	73	80	83	67	79	
Maksullinen	2	2	2	3	3	-	-	6	9	-	2	2	-	
Ei vastausta	23	23	22	17	16	28	26	41	18	20	15	31	21	
Musiikin kuuntelu / musisointi n=	97	52	44	22	24	16	20	13	17	28	21	19	9	
Maksuton	46	38	57	82*	29*	50	25*	46	41	46	52	53	44	
Maksullinen	42	54*	30*	14*	58	38	65*	38	41	39	43	37	56	
Ei vastausta	11	8	14	5	13	13	10	15	18	14	5	11	-	
Bänditoiminta n=	23	9	13	4	7	7	2	1	3	9	5	4	1	
Maksuton	39	44	38	75	14	43	50	-	33	22	80*	25	100	
Maksullinen	39	33	46	25	57	29	50	100	33	44	20	75	-	
Ei vastausta	22	22	15	-	29	29	-	-	33	33	-	-	-	
Lehtien/kirjojen lukeminen n=	225	136	87	21	63	62	51	23	20	51	54	48	34	
Maksuton	76	78	76	76	81	74	73	83	70	78	85	75	68	
Maksullinen	6	3*	9	10	5	6	6	-	10	4	2	8	9	
Ei vastausta	18	19	15	14	14	19	22	17	20	18	13	17	24	
Tavaroiden lainaaminen (pelejä, taideteoksia, urheiluvälineitä tms.) n=	59	34	25	7	28	16	7	1	7	11	13	16	9	
Maksuton	37	26*	52*	29	46	25	43	-	43	45	62*	25	11*	
Maksullinen	46	56	32	43	43	69*	14*	-	29	27	38	56	67	
Ei vastausta	17	18	16	29	11	6	43	100*	29	27	-	19	22	
Elokuvien/DVD:eiden katselu n=	72	29	42	19	21	11	15	5	10	11	22	18	6	
Maksuton	38	31	43	58*	33	9*	27	80*	50	45	41	22	17	
Maksullinen	51	62	45	37	62	73	60	-	40	45	50	61	83	
Ei vastausta	11	7	12	5	5	18	13	20	10	9	9	17	-	
Tietokoneet ja internetin käyttämömahdollisuus n=	77	36	41	18	17	18	17	5	17	17	23	10	5	
Maksuton	75	78	73	78	82	72	59	100*	71	76	83	70	60	
Maksullinen	14	8	20	17	6	11	29	-	29	6	9	10	40	
Ei vastausta	10	14	7	6	12	17	12	-	-	18	9	20	-	
Lautapelit/yhteispelit n=	26	15	11	7	10	5	3	1	1	8	7	5	3	
Maksuton	62	60	64	43	80	60	67	-	100	63	71	40	67	
Maksullinen	27	33	18	29	20	20	33	100*	-	25	29	40	-	
Ei vastausta	12	7	18	29	-	20	-	-	-	13	-	20	33	

(KÄYTETTY T-TESTIÄ. \* = MERKITSEVÄ ERO JÄÄNNÖSRYHMÄÄN 95 %:N LUOTETTAVUUSTASOLLA)

Asukas- ja yhteisöllisyyttä palvelevien tilojen selvitys	Kaikki	Asuinpaikka				Asunut alueella			Vastauskieli		
		Kirkkojärvi	Suvela	Etelä Leppävaara	Pohj Leppävaara	1-3 vuotta	4-9 vuotta	10- vuotta	suomi	ruotsi	englanti
Mistä näistä eniten kiinnostavimmista toiminnoista olisitte valmis maksamaan											
Ystävien / tuttujien / uusien ihmisten tapaaminen n=	204	23	74	51	48	67	60	75	178	10	16
Maksuton	75	83	77	78	71	73	75	79	78	80	50*
Maksullinen	2	-	1	2	-	4	-	1	1	10	6
Ei vastausta	23	17	22	20	29	22	25	20	21	10	44
Musiikin kuuntelu / musisointi n=	97	9	37	11	30	29	22	43	77	7	13
Maksuton	46	44	43	55	47	52	36	51	49	-	54
Maksullinen	42	56	49	45	37	41	55	37	42	71	31
Ei vastausta	11	-	8	-	17	7	9	12	9	29	15
Bänditoiminta n=	23	-	8	6	8	7	8	7	21	1	1
Maksuton	39	-	13*	50	63	43	38	43	43	-	-
Maksullinen	39	-	75*	17	25	29	50	43	38	100	-
Ei vastausta	22	-	13	33	13	29	13	14	19	-	100*
Lehtien/kirjojen lukeminen n=	225	23	71	69	50	74	60	86	199	9	17
Maksuton	76	78	73	80	74	80	77	76	78	78	59
Maksullinen	6	9	7	4	4	5	8	3	6	-	6
Ei vastausta	18	13	20	16	22	15	15	21	16	22	35
Tavaroiden lainaaminen (pelejä, taideteoksia, urheiluvälineitä tms.) n=	59	9	15	19	13	23	12	24	53	3	3
Maksuton	37	44	33	37	38	35	50	33	32*	67	100*
Maksullinen	46	33	40	47	54	48	42	46	51	-	-
Ei vastausta	17	22	27	16	8	17	8	21	17	33	-
Elokuvien/DVD:erien katselu n=	72	9	21	15	19	20	26	25	57	4	11
Maksuton	38	44	38	53	26	45	19*	52	39	50	27
Maksullinen	51	44	48	47	63	50	62	44	51	25	64
Ei vastausta	11	11	14	-	11	5	19	4	11	25	9
Tietokoneet ja internetin käyttömahdollisuus n=	77	8	25	24	15	21	27	28	65	1	11
Maksuton	75	100*	64	79	87	67	78	82	78	100	55
Maksullinen	14	-	20	13	-	14	15	11	12	-	27
Ei vastausta	10	-	16	8	13	19	7	7	9	-	18
Lautapelit/yhteispelit n=	26	2	13	8	2	7	13	6	22	1	3
Maksuton	62	-	54	88*	100	43	69	67	68	100	-
Maksullinen	27	50	38	13	-	29	23	33	23	-	67
Ei vastausta	12	50	8	-	-	29	8	-	9	-	33

(KÄYTETTY T-TESTIÄ. \* = MERKITSEVÄ ERO JÄÄNNÖSRYHMÄÄN 95 %:N LUOTETTAVUUSTASOLLA)

Asukas- ja yhteisöllisyyttä palvelevien tilojen selvitys	Kaikki	Talouden elinvaihe				Taloudessa asuvien alle 18 v. lasten lukumäärä				Koulupohja		
		yksin elävä	avo-avio liitto ei lapsia	avo-avio liitto lapsia	muu liitto	ei yhtään ei vast	1 lapsi	2 lasta	3+ lasta	perus keski koulu	yo amm koul opisto	korkea koulu amk
Mistä näistä eniten kiinnostavimmista toiminnoista olisitte valmis maksamaan												
Ystävien / tuttujien / uusien ihmisten tapaaminen n=	204	58	58	65	23	125	44	26	9	39	74	86
Maksuton	75	76	69	78	83	72	84	77	78	77	82	71
Maksullinen	2	-	3	2	4	2	2	-	-	3	1	2
Ei vastausta	23	24	28	20	13	26	14	23	22	21	16	27
Musiikin kuuntelu / musisointi n=	97	30	28	25	13	66	17	9	5	28	32	35
Maksuton	46	40	43	40	85*	42	59	56	40	61	38	43
Maksullinen	42	47	39	56	15*	42	41	44	40	29	53	46
Ei vastausta	11	13	18	4	-	15*	-	-	20	11	9	11
Bänditoiminta n=	23	5	6	8	3	13	4	5	1	9	7	6
Maksuton	39	20	17	63	67	15*	75	60	100	56	14	50
Maksullinen	39	40	50	38	33	46	25	40	-	22	57	50
Ei vastausta	22	40	33	-	-	38	-	-	-	22	29	-
Lehtien/kirjojen lukeminen n=	225	56	80	65	21	157	31	28	9	31	83	101
Maksuton	76	75	78	77	81	76	77	82	67	65	89*	72
Maksullinen	6	5	6	6	-	6	6	4	-	6	1*	9
Ei vastausta	18	20	16	17	19	18	16	14	33	29	10*	19
Tavaroiden lainaaminen (pelejä, taideteoksia, urheiluvälineitä tms.) n=	59	13	17	18	11	36	10	10	3	10	23	25
Maksuton	37	38	35	33	45	39	20	30	100*	50	39	28
Maksullinen	46	46	41	50	45	42	70	50	-	30	39	60
Ei vastausta	17	15	24	17	9	19	10	20	-	20	22	12
Elokuvien/DVD:erien katselu n=	72	20	21	20	10	49	13	6	4	16	34	20
Maksuton	38	45	33	25	60	41	31	17	50	44	44	25
Maksullinen	51	45	57	60	40	51	38	83	50	38	44	75*
Ei vastausta	11	10	10	15	-	8	31*	-	-	19	12	-
Tietokoneet ja internetin käyttömahdollisuus n=	77	24	17	20	16	50	10	12	5	25	25	26
Maksuton	75	71	82	70	81	76	90	83	20*	68	80	77
Maksullinen	14	21	6	10	19	16	-	8	40	20	16	8
Ei vastausta	10	8	12	20	-	8	10	8	40	12	4	15
Lautapelit/yhteispelit n=	26	2	10	7	7	14	5	6	1	4	12	9
Maksuton	62	100	50	57	71	64	60	67	-	50	75	56
Maksullinen	27	-	30	43	14	29	20	33	-	25	25	33
Ei vastausta	12	-	20	-	14	7	20	-	100*	25	-	11

(KÄYTETTY T-TESTIÄ. \* = MERKITSEVÄ ERO JÄÄNNÖSRYHMÄÄN 95 %:N LUOTETTAVUUSTASOLLA)

Asukas- ja yhteisöllisyyttä palvelevien tilojen selvitys	Kaikki	Ammattiasema							
		työn tekijä	toimi henki lö	yrit täjä	opiske lija koulu lainen	koti rouva -äiti -isä	eläke lainen	työtön tilap poissa ansio työstä	muu
Mistä näistä eniten kiinnostavimmista toiminnoista olisitte valmis maksamaan									
Ystävien / tuttujien / uusien ihmisten tapaaminen n=	204	53	61	3	30	14	28	8	6
Maksuton	75	74	77	-	87	79	68	100*	67
Maksullinen	2	4	-	-	3	-	4	-	-
Ei vastausta	23	23	23	100*	10*	21	29	-	33
Musiikin kuuntelu / musisointi n=	97	18	22	3	18	3	18	9	5
Maksuton	46	44	41	-	78*	-	44	56	20
Maksullinen	42	56	50	67	17*	67	39	22	80
Ei vastausta	11	-	9	33	6	33	17	22	-
Bänditoiminta n=	23	4	5	-	3	1	2	6	1
Maksuton	39	75	40	-	33	-	-	50	-
Maksullinen	39	25	40	-	67	100	50	33	-
Ei vastausta	22	-	20	-	-	-	50	17	100*
Lehtien/kirjojen lukeminen n=	225	39	82	10	22	9	43	10	5
Maksuton	76	77	79	60	82	67	77	70	80
Maksullinen	6	3	7	10	9	-	2	10	-
Ei vastausta	18	21	13	30	9	33	21	20	20
Tavaroiden lainaaminen (pelejä, taideteoksia, urheiluvälineitä tms.) n=	59	14	23	1	9	2	5	5	-
Maksuton	37	43	22*	100	44	-	60	60	-
Maksullinen	46	43	65*	-	33	100*	-	20	-
Ei vastausta	17	14	13	-	22	-	40	20	-
Elokuvien/DVD:erien katselu n=	72	19	16	1	18	2	7	2	6
Maksuton	38	21	25	-	61*	50	71	100*	-
Maksullinen	51	53	75*	100	39	50	-	-	100*
Ei vastausta	11	26*	-	-	-	-	29	-	-
Tietokoneet ja internetin käyttämömahdollisuus n=	77	15	12	3	16	5	13	9	3
Maksuton	75	73	92	100	69	60	77	78	33
Maksullinen	14	20	-	-	25	-	8	22	33
Ei vastausta	10	7	8	-	6	40	15	-	33
Lautapelit/yhteispelit n=	26	5	7	-	8	1	2	1	2
Maksuton	62	20*	86	-	75	100	50	100	-
Maksullinen	27	80*	14	-	-	-	50	-	50
Ei vastausta	12	-	-	-	25	-	-	-	50

(KÄYTETTY T-TESTIÄ. \* = MERKITSEVÄ ERO JÄÄNNÖSRYHMÄÄN 95 %:N LUOTETTAVUUSTASOLLA)

Asukas- ja yhteisöllisyyttä palvelevien tilojen selvitys	Kaikki	Sukupuoli		Ikä					Talouden vuositulot				
		nainen	mies	15-24	25-34	35-49	50-64	65+	alle 10001	10001 30000	30001 50000	50001 70000	yli 70000
Mistä näistä eniten kiinnostavimmista toiminnoista olisitte valmis maksamaan													
Liikunta/jumppa n=	269	174	94	33	77	71	64	21	15	62	61	69	52
Maksuton	26	22*	34*	21	18*	27	34	43	33	35	30	17*	21
Maksullinen	64	70*	54*	70	78*	62	53*	43*	53	53*	64	71	73
Ei vastausta	10	8	12	9	4*	11	13	14	13	11	7	12	6
Askartelu, puutyöt kankaankudonta/verstas n=	99	72	27	12	32	22	28	5	8	23	25	25	13
Maksuton	26	21	41	42	22	23	21	60	38	30	36	16	8
Maksullinen	64	71*	44*	50	69	64	71	20*	50	52	52	84*	85
Ei vastausta	10	8	15	8	9	14	7	20	13	17	12	-	8
Taidekurssi n=	61	42	19	8	13	17	18	5	5	12	13	16	13
Maksuton	15	10	26	13	23	6	17	20	60*	8	15	6	15
Maksullinen	67	74	53	50	69	71	78	40	20*	67	62	81	77
Ei vastausta	18	17	21	38	8	24	6	40	20	25	23	13	8
Näytelmäkerho n=	16	12	4	5	3	3	5	-	1	4	6	3	1
Maksuton	19	-	75	20	-	-	40	-	100*	-	-	67*	-
Maksullinen	69	83*	25*	60	100*	67	60	-	-	100*	83	-	100
Ei vastausta	13	17	-	20	-	33	-	-	-	-	17	33	-
Näyttelyt tms. kulttuuritoiminta n=	97	68	28	9	16	22	33	15	6	19	20	21	17
Maksuton	40	41	39	-	31	50	52	40	33	37	45	48	35
Maksullinen	37	40	32	67	38	41	27	33	67	16*	45	33	47
Ei vastausta	23	19	29	33	31	9	21	27	-	47*	10	19	18
Kokkikerho/muu ruoanlaitto n=	51	34	17	7	9	16	16	2	8	11	11	11	9
Maksuton	24	26	18	43	22	13	25	50	38	55*	18	-	11
Maksullinen	61	59	65	57	67	75	56	-	38	36	73	82	78
Ei vastausta	16	15	18	-	11	13	19	50	25	9	9	18	11
Kielikerho n=	79	43	34	8	12	26	22	8	8	21	18	14	10
Maksuton	38	40	38	63	33	27	36	75*	38	62*	33	21	30
Maksullinen	53	53	53	25	58	69*	59	-	63	29*	56	79*	60
Ei vastausta	9	7	9	13	8	4	5	25	-	10	11	-	10
Kahvila/ruokailu n=	181	101	79	31	54	39	39	15	25	45	45	36	26
Maksuton	15	15	15	26	11	8	13	27	24	16	20	6*	4*
Maksullinen	77	76	77	68	80	74	85	73	64	78	67	89*	92*
Ei vastausta	8	9	8	6	9	18*	3	-	12	7	13	6	4

(KÄYTETTY T-TESTIÄ. \* = MERKITSEVÄ ERO JÄÄNNÖSRYHMÄÄN 95 %:N LUOTETTAVUUSTASOLLA)

Asukas- ja yhteisöllisyyttä palvelevien tilojen selvitys	Kaikki	Asuinpaikka				Asunut alueella			Vastauskieli		
		Kirkkojärvi	Suvela	Etelä Leppävaara	Pohj Leppävaara	1-3 vuotta	4-9 vuotta	10- vuotta	suomi	ruotsi	englanti
Mistä näistä eniten kiinnostavimmista toiminnoista olisitte valmis maksamaan											
Liikunta/jumppa n=	269	21	90	80	60	86	74	104	238	15	16
Maksuton	26	19	30	25	23	22	26	30	26	40	25
Maksullinen	64	62	64	66	67	70	64	62	66	47	56
Ei vastausta	10	19	6	9	10	8	11	9	9	13	19
Askartelu, puutyöt kankaankudonta/verstas n=	99	14	36	30	15	29	33	36	92	2	5
Maksuton	26	29	31	23	20	31	24	25	26	50	20
Maksullinen	64	57	61	63	80	55	67	67	65	50	40
Ei vastausta	10	14	8	13	-	14	9	8	9	-	40
Taidekurssi n=	61	3	27	15	14	10	18	33	55	1	5
Maksuton	15	33	11	7	29	20	17	12	16	-	-
Maksullinen	67	67	67	73	64	70	61	70	67	-	80
Ei vastausta	18	-	22	20	7	10	22	18	16	100*	20
Näytelmäkerho n=	16	1	7	4	3	4	7	5	14	-	2
Maksuton	19	-	-	25	67*	25	14	20	21	-	-
Maksullinen	69	100	86	75	33	50	71	80	64	-	100
Ei vastausta	13	-	14	-	-	25	14	-	14	-	-
Näyttelyt tms. kulttuuritoiminta n=	97	9	30	29	19	24	27	43	80	5	12
Maksuton	40	22	33	52	42	50	44	33	39	60	42
Maksullinen	37	22	47	24	42	21*	37	49*	39	-	42
Ei vastausta	23	56*	20	24	16	29	19	19	23	40	17
Kokkikerho/muu ruoanlaitto n=	51	3	25	10	8	12	15	24	37	3	11
Maksuton	24	33	32	10	13	33	27	17	22	-	36
Maksullinen	61	67	56	70	75	58	67	58	68	67	36
Ei vastausta	16	-	12	20	13	8	7	25	11	33	27
Kielikerho n=	79	10	32	14	15	20	21	35	59	2	18
Maksuton	38	60	41	29	27	45	33	37	29*	100*	61*
Maksullinen	53	40	47	71	67	50	62	51	61*	-	33
Ei vastausta	9	-	13	-	7	5	5	11	10	-	6
Kahvila/ruokailu n=	181	16	50	60	43	60	53	66	159	6	16
Maksuton	15	13	18	13	16	15	11	18	14	-	31
Maksullinen	77	81	72	80	74	80	74	76	79	83	50*
Ei vastausta	8	6	10	7	9	5	15*	6	7	17	19

(KÄYTETTY T-TESTIÄ. \* = MERKITSEVÄ ERO JÄÄNNÖSRYHMÄÄN 95 %:N LUOTETTAVUUSTASOLLA)

Asukas- ja yhteisöllisyyttä palvelevien tilojen selvitys	Kaikki	Talouden elinvaihe				Taloudessa asuvien alle 18 v. lasten lukumäärä				Koulupohja		
		yksin elävä	avo- avio liitto ei lapsia	avo- avio liitto lapsia	muu	ei yhtään ei vast	1 lapsi	2 lasta	3+ lasta	perus keski kansa koulu	yo amm koul opisto	korkea koulu amk
Mistä näistä eniten kiinnostavimmista toiminnoista olisitte valmis maksamaan												
Liikunta/jumppa n=	269	64	96	90	17	181	43	32	13	33	107	123
Maksuton	26	34	21	28	18	27	26	19	38	30	34*	20*
Maksullinen	64	58	65	67	76	62	70	78	38	58	58	72*
Ei vastausta	10	8	15*	6	6	11	5	3	23	12	8	9
Askartelu, puutyöt kankaankudonta/verstas n=	99	19	41	30	9	68	20	10	1	16	41	40
Maksuton	26	42	29	17	11	32*	20	-	-	19	27	30
Maksullinen	64	53	61	70	78	59	75	70	100	69	61	65
Ei vastausta	10	5	10	13	11	9	5	30	-	13	12	5
Taidekurssi n=	61	10	22	22	7	43	9	9	-	6	25	27
Maksuton	15	30	23	5	-	21	-	-	-	50*	4*	19
Maksullinen	67	50	64	77	71	67	67	67	-	33	84*	59
Ei vastausta	18	20	14	18	29	12	33	33	-	17	12	22
Näytelmäkerho n=	16	4	6	4	2	11	2	2	1	1	6	9
Maksuton	19	-	50	-	-	27	-	-	-	-	17	22
Maksullinen	69	75	50	75	100	73	-	100	100	100	67	67
Ei vastausta	13	25	-	25	-	-	100	-	-	-	17	11
Näyttelyt tms. kulttuuritoiminta n=	97	25	37	24	10	75	13	7	2	11	36	44
Maksuton	40	44	38	50	20	40	38	43	50	27	39	45
Maksullinen	37	32	30	46	60	36	31	57	50	36	44	34
Ei vastausta	23	24	32	4*	20	24	31	-	-	36	17	20
Kokkikerho/muu ruoanlaitto n=	51	11	12	24	4	28	10	11	2	11	15	23
Maksuton	24	18	42	17	25	25	10	27	50	36	20	22
Maksullinen	61	64	50	63	75	64	80	36	50	55	60	61
Ei vastausta	16	18	8	21	-	11	10	36	-	9	20	17
Kielikerho n=	79	19	24	27	7	56	10	9	4	17	27	31
Maksuton	38	32	50	30	57	39	10*	56	50	47	44	32
Maksullinen	53	53	46	67	29	50	90*	44	25	29*	52	65
Ei vastausta	9	16	4	4	14	11	-	-	25	24*	4	3
Kahvila/ruokailu n=	181	51	56	51	22	120	34	20	7	42	62	75
Maksuton	15	25*	14	6*	14	18	9	10	-	14	15	16
Maksullinen	77	67	84	78	77	78	79	65	71	81	74	76
Ei vastausta	8	8	2*	16*	9	3*	12	25*	29	5	11	8

(KÄYTETTY T-TESTIÄ. \* = MERKITSEVÄ ERO JÄÄNNÖSRYHMÄÄN 95 %:N LUOTETTAVUUSTASOLLA)

	Kaikki	Ammattiasema								
		työn tekijä	toimi henkilö	yrittäjä	opiskelija	koti rouva	eläkeläinen	työtön tilalla	muu	
Asukas- ja yhteisöllisyyttä palvelevien tilojen selvitys										
Mistä näistä eniten kiinnostavimmista toiminnoista olisitte valmis maksamaan										
Liikunta/jumppa n=	269	50	103	10	30	15	37	13	8	
Maksuton	26	28	18*	30	30	27	38	38	25	
Maksullinen	64	60	77*	50	63	60	49*	46	63	
Ei vastausta	10	12	5*	20	7	13	14	15	13	
Askartelu, puutyöt kankaankudonta/verstas n=	99	18	38	4	9	5	13	7	5	
Maksuton	26	33	18	50	33	40	31	29	-	
Maksullinen	64	56	79*	50	56	60	46	71	40*	
Ei vastausta	10	11	3*	-	11	-	23	-	60*	
Taidekurssi n=	61	13	27	-	5	3	9	4	-	
Maksuton	15	15	11	-	-	-	11	75*	-	
Maksullinen	67	69	74	-	80	67	56	25	-	
Ei vastausta	18	15	15	-	20	33	33	-	-	
Näytelmäkerho n=	16	3	7	-	1	1	2	1	1	
Maksuton	19	-	29	-	-	-	-	100*	-	
Maksullinen	69	67	71	-	100	-	100	-	100	
Ei vastausta	13	33	-	-	-	100*	-	-	-	
Näyttelyt tms. kulttuuritoiminta n=	97	9	40	4	6	4	20	3	8	
Maksuton	40	22	45	50	17	75	40	67	25	
Maksullinen	37	44	40	25	67	25	25	-	50	
Ei vastausta	23	33	15	25	17	-	35	33	25	
Kokkikerho/muu ruoanlaitto n=	51	9	20	1	5	3	7	2	4	
Maksuton	24	11	-	100*	40	67	57*	50	25	
Maksullinen	61	78	85*	-	60	33	14*	50	25	
Ei vastausta	16	11	15	-	-	-	29	-	50	
Kielikerho n=	79	13	25	4	8	4	12	6	4	
Maksuton	38	46	16*	25	50	50	58	67	50	
Maksullinen	53	38	84*	50	38	50	25*	33	50	
Ei vastausta	9	15	-	25	13	-	17	-	-	
Kahvila/ruokailu n=	181	39	58	5	26	6	28	12	6	
Maksuton	15	13	12	40	23	-	14	17	17	
Maksullinen	77	82	76	60	73	67	82	75	67	
Ei vastausta	8	5	12	-	4	33	4	8	17	

(KÄYTETTY T-TESTIÄ. \* = MERKITSEVÄ ERO JÄÄNNÖSRYHMÄÄN 95 %:N LUOTETTAVUUSTASOLLA)

Asukas- ja yhteisöllisyyttä palvelevien tilojen selvitys	Kaikki	Sukupuoli		Ikä					Talouden vuositulot				
		nainen	mies	15-24	25-34	35-49	50-64	65+	alle 10001	10001 30000	30001 50000	50001 70000	yli 70000
Mistä näistä eniten kiinnostavimmista toiminnoista olisitte valmis maksamaan													
Maahanmuuttajille suunnattu kerhotoiminta n=	9	5	3	1	6	1	-	-	-	2	4	-	1
Maksuton	44	60	33	100	50	-	-	-	-	-	100	-	-
Maksullinen	11	-	33	-	17	-	-	-	-	-	-	-	100
Ei vastausta	44	40	33	-	33	100	-	-	-	100*	-	-	-
Vanhempainhoito n=	30	21	9	2	17	10	-	1	3	3	12	6	6
Maksuton	77	71	89	100	71	80	-	100	33	67	83	100*	67
Maksullinen	3	5	-	-	6	-	-	-	-	-	8	-	-
Ei vastausta	20	24	11	-	24	20	-	-	67	33	8	-	33
Lapsiparkki/lastenhoito n=	55	35	19	1	35	17	1	-	4	7	12	19	10
Maksuton	24	26	21	100*	17	29	100*	-	25	43	17	21	20
Maksullinen	62	60	63	-	74*	41*	-	-	25	57	58	74	60
Ei vastausta	15	14	16	-	9	29*	-	-	50	-	25	5	20
Auttava puhelin, aikuinen jolle voi kertoa kuulumisia, murheita tms n=	23	16	7	4	2	3	7	6	5	9	5	3	-
Maksuton	70	75	57	100*	100	67	57	50	80	56	80	67	-
Maksullinen	17	13	29	-	-	33	14	33	20	22	20	-	-
Ei vastausta	13	13	14	-	-	-	29	17	-	22	-	33	-
Muu yhteinen asukastapahtuma esim. grilli-ilta, tanssit talkoot tms n=	70	41	29	14	13	16	21	5	8	20	19	13	8
Maksuton	51	44	62	50	69	38	43	80	75	60	42	38	63
Maksullinen	30	37	21	36	15	44	33	-	13	25	42	31	25
Ei vastausta	19	20	17	14	15	19	24	20	13	15	16	31	13
Tietoiskuillat (esim. poliisi sosiaaliohjeantaja, Suomen Punainen Risti kertoo eri aiheista) n=	54	34	20	5	8	9	15	16	2	14	17	9	9
Maksuton	61	56	70	40	50	78	67	56	100	36*	82*	56	56
Maksullinen	11	15	5	40	13	11	13	-	-	21	6	11	11
Ei vastausta	28	29	25	20	38	11	20	44	-	43	12	33	33
Vuokraustoiminta (esim. astiat urheiluvälineet) n=	47	30	17	5	16	16	7	2	1	7	12	15	10
Maksuton	11	17	-	-	13	6	14	-	100*	-	8	13	10
Maksullinen	87	80*	100*	100	88	88	86	100	-	100	83	87	90
Ei vastausta	2	3	-	-	-	6	-	-	-	-	8	-	-

(KÄYTETTY T-TESTIÄ. \* = MERKITSEVÄ ERO JÄÄNNÖSRYHMÄÄN 95 %:N LUOTETTAVUUSTASOLLA)

Asukas- ja yhteisöllisyyttä palvelevien tilojen selvitys	Kaikki	Asuinpaikka				Asunut alueella			Vastauskieli		
		Kirkkojärvi	Suvela	Etelä Leppävaara	Pohj Leppävaara	1-3 vuotta	4-9 vuotta	10- vuotta	suomi	ruotsi	englanti
Mistä näistä eniten kiinnostavimmista toiminnoista olisitte valmis maksamaan Maahanmuuttajille suunnattu kerhotoiminta n=	9	4	3	-	1	2	4	2	2	1	6
Maksuton Maksullinen Ei vastausta	44 11 44	50 - 50	67 33 -	- - -	- - 100	50 - 50	25 25 50	100* - -	- 50 50	100 - -	50 - 50
Vanhempainhoito n=	30	-	18	8	3	10	15	5	21	2	7
Maksuton Maksullinen Ei vastausta	77 3 20	- - -	89 6 6*	50* - 50*	67 - 33	90 - 10	67 7 27	80 - 20	81 - 19	100 - -	57 14 29
Lapsiparkki/lastenhoito n=	55	6	16	17	13	20	27	7	39	6	10
Maksuton Maksullinen Ei vastausta	24 62 15	33 67 -	25 63 13	35 47 18	- 77 23	25 55 20	19 67 15	43 57 -	18 72* 10	17 67 17	50* 20* 30
Auttava puhelin, aikuinen jolle voi kertoa kuulumisia, murheita tms n=	23	1	11	4	6	1	6	16	18	3	2
Maksuton Maksullinen Ei vastausta	70 17 13	100 - -	91* - 9	25* 50 25	67 17 17	100 - -	83 17 -	63 19 19	67 17 17	67 33 -	100 - -
Muu yhteinen asukastapahtuma esim. grilli-ilta, tanssit talkoot tms n=	70	5	28	18	13	19	16	34	63	2	5
Maksuton Maksullinen Ei vastausta	51 30 19	40 40 20	57 32 11	50 22 28	38 46 15	63 26 11	50 19 31	47 38 15	54 27 19	50 - 50	20 80* -
Tietoiskuillat (esim. poliisi sosiaaliohjelmat, Suomen Punainen Risti kertoo eri aiheista) n=	54	7	22	10	14	11	16	27	48	3	3
Maksuton Maksullinen Ei vastausta	61 11 28	14* - 86*	68 18 14*	70 10 20	64 7 29	27* 36* 36	81* - 19	63 7 30	60 13 27	67 - 33	67 - 33
Vuokraustoiminta (esim. astiat urheiluvälineet) n=	47	3	9	21	11	13	18	16	44	1	2
Maksuton Maksullinen Ei vastausta	11 87 2	33 67 -	- 100* -	10 90 -	18 73 9	8 92 -	17 83 -	6 88 6	11 86 2	- 100 -	- 100 -

(KÄYTETTY T-TESTIÄ. \* = MERKITSEVÄ ERO JÄÄNNÖSRYHMÄÄN 95 %:N LUOTETTAVUUSTASOLLA)

Asukas- ja yhteisöllisyyttä palvelevien tilojen selvitys	Kaikki	Talouden elinvaihe				Taloudessa asuvien alle 18 v. lasten lukumäärä				Koulupohja		
		yksin elävä	avo- avio liitto ei lapsia	avo- avio liitto lapsia	muu	ei yhtään ei vast	1 lapsi	2 lasta	3+ lasta	perus keski kansa koulu	yo amm koul opisto	korkea koulu amk
Mistä näistä eniten kiinnostavimmista toiminnoista olisitte valmis maksamaan												
Maahanmuuttajille suunnattu kerhotoiminta n=	9	-	4	3	1	6	1	1	1	2	1	5
Maksuton	44	-	50	33	100	33	100	100	-	-	100	60
Maksullinen	11	-	25	-	-	17	-	-	-	-	-	20
Ei vastausta	44	-	25	67	-	50	-	-	100	100*	-	20
Vanhempaintoiminta n=	30	-	4	24	2	3	13	11	3	1	8	20
Maksuton	77	-	50	79	100	67	92	64	67	100	63	80
Maksullinen	3	-	25	-	-	-	-	9	-	-	-	5
Ei vastausta	20	-	25	21	-	33	8	27	33	-	38	15
Lapsiparkki/lastenhoito n=	55	-	5	45	4	7	24	16	8	3	18	32
Maksuton	24	-	20	22	50	29	17	25	38	67	22	19
Maksullinen	62	-	60	62	50	57	79*	44	50	33	56	69
Ei vastausta	15	-	20	16	-	14	4*	31*	13	-	22	13
Auttava puhelin, aikuinen jolle voi kertoa kuulumisia, murheita tms n=	23	6	9	4	4	17	3	1	2	9	12	2
Maksuton	70	67	56	75	100*	65	100*	100	50	67	75	50
Maksullinen	17	17	22	25	-	18	-	-	50	22	17	-
Ei vastausta	13	17	22	-	-	18	-	-	-	11	8	50
Muu yhteinen asukastapahtuma esim. grilli-ilta, tanssit talkoot tms n=	70	20	21	21	8	45	15	6	4	20	27	22
Maksuton	51	60	57	48	25	56	40	50	50	50	63	41
Maksullinen	30	30	19	29	63*	29	33	50	-	40	19	36
Ei vastausta	19	10	24	24	13	16	27	-	50	10	19	23
Tietoiskuillat (esim. poliisi sosiaaliohjelmat, Suomen Punainen Risti kertoo eri aiheista) n=	54	11	27	10	6	44	6	3	1	10	24	17
Maksuton	61	55	63	60	67	59	67	67	100	60	67	59
Maksullinen	11	9	4	20	33	11	17	-	-	10	13	6
Ei vastausta	28	36	33	20	-	30	17	33	-	30	21	35
Vuokraustoiminta (esim. astiat urheiluvälineet) n=	47	11	12	16	8	26	9	10	2	6	18	23
Maksuton	11	9	17	6	13	12	22	-	-	17	6	13
Maksullinen	87	91	83	94	75	88	67	100*	100	83	89	87
Ei vastausta	2	-	-	-	13	-	11	-	-	-	6	-

(KÄYTETTY T-TESTIÄ. \* = MERKITSEVÄ ERO JÄÄNNÖSRYHMÄÄN 95 %:N LUOTETTAVUUSTASOLLA)

	Kaikki	Ammattiasema							
		työn tekijä	toimi henkilö	yrittäjä	opiskelija koululainen	koti rouva -äiti -isä	eläkeläinen	työtön tilalla poissa ansiotyöstä	muu
Asukas- ja yhteisöllisyyttä palvelevien tilojen selvitys									
Mistä näistä eniten kiinnostavimmista toiminnoista olisitte valmis maksamaan									
Maahanmuuttajille suunnattu kerhotoiminta n=	9	1	4	-	-	1	-	-	2
Maksuton	44	100	75	-	-	-	-	-	-
Maksullinen	11	-	25	-	-	-	-	-	-
Ei vastausta	44	-	-	-	-	100	-	-	100*
Vanhempaintoiminta n=	30	7	11	-	-	8	1	-	3
Maksuton	77	71	73	-	-	88	100	-	67
Maksullinen	3	14	-	-	-	-	-	-	-
Ei vastausta	20	14	27	-	-	13	-	-	33
Lapsiparkki/lastenhoito n=	55	13	15	1	3	15	-	2	5
Maksuton	24	23	13	-	33	20	-	50	60
Maksullinen	62	62	67	100	67	67	-	50	20*
Ei vastausta	15	15	20	-	-	13	-	-	20
Auttava puhelin, aikuinen jolle voi kertoa kuulumisia, murheita tms n=	23	4	4	-	1	1	9	3	1
Maksuton	70	100*	75	-	100	100	44*	67	100
Maksullinen	17	-	-	-	-	-	33	33	-
Ei vastausta	13	-	25	-	-	-	22	-	-
Muu yhteinen asukastapahtuma esim. grilli-ilta, tanssit talkoot tms n=	70	18	22	-	11	6	10	1	1
Maksuton	51	44	50	-	64	50	60	100	-
Maksullinen	30	44	36	-	18	17	10	-	100*
Ei vastausta	19	11	14	-	18	33	30	-	-
Tietoiskuillat (esim. poliisi sosiaalitoimintakäytäntö, Suomen Punainen Risti kertoo eri aiheista) n=	54	9	14	4	3	3	17	1	2
Maksuton	61	67	64	50	33	100*	59	100	-
Maksullinen	11	11	7	50	33	-	-	-	50
Ei vastausta	28	22	29	-	33	-	41	-	50
Vuokraustoiminta (esim. astiat urheiluvälineet) n=	47	12	25	1	3	1	2	1	2
Maksuton	11	25	4	-	-	-	-	100*	-
Maksullinen	87	75	92	100	100	100	100	-	100
Ei vastausta	2	-	4	-	-	-	-	-	-

(KÄYTETTY T-TESTIÄ. \* = MERKITSEVÄ ERO JÄÄNNÖSRYHMÄÄN 95 %:N LUOTETTAVUUSTASOLLA)

Asukas- ja yhteisöllisyyttä palvelevien tilojen selvitys	Kaikki	Sukupuoli		Ikä					Talouden vuositulot				
		nainen	mies	15-24	25-34	35-49	50-64	65+	alle 10001	10001 30000	30001 50000	50001 70000	yli 70000
Mistä näistä eniten kiinnostavimmista toiminnoista olisitte valmis maksamaan													
Käyttö juhlatilana tai muussa toiminnassa n=	112	61	51	13	40	33	23	2	4	13	28	30	26
Maksuton	15	13	18	15	10	15	22	50	50	15	21	10	12
Maksullinen	80	84	76	77	88	79	74	50	25*	85	75	87	88
Ei vastausta	4	3	6	8	3	6	4	-	25	-	4	3	-
Kirpputori n=	158	107	50	18	40	49	32	15	17	42	42	36	16
Maksuton	42	41	46	28	48	41	50	40	59	36	43	42	44
Maksullinen	41	40	40	67*	45	45	22*	13*	29	50	38	39	38
Ei vastausta	17	19	14	6	8*	14	28	47*	12	14	19	19	19

(KÄYTETTY T-TESTIÄ. \* = MERKITSEVÄ ERO JÄÄNNÖSRYHMÄÄN 95 %:N LUOTETTAVUUSTASOLLA)

Asukas- ja yhteisöllisyyttä palvelevien tilojen selvitys	Kaikki	Asuinpaikka				Asunut alueella			Vastauskieli		
		Kirkkojärvi	Suvela	Etelä Leppävaara	Pohjaleppävaara	1-3 vuotta	4-9 vuotta	10- vuotta	suomi	ruotsi	englanti
Mistä näistä eniten kiinnostavimmista toiminnoista olisitte valmis maksamaan											
Käyttö juhlatilana tai muussa toiminnassa n=	112	11	39	35	20	38	37	37	100	6	6
Maksuton	15	9	21	11	20	8	16	22	16	17	-
Maksullinen	80	91	74	86	75	84	84	73	81	67	83
Ei vastausta	4	-	5	3	5	8	-	5	3	17	17
Kirpputori n=	158	11	69	36	36	44	40	71	144	8	6
Maksuton	42	45	43	33	50	32	48	48	44	25	17
Maksullinen	41	36	39	53	31	66*	35	28*	38	50	83*
Ei vastausta	17	18	17	14	19	2*	18	24*	17	25	-

(KÄYTETTY T-TESTIÄ. \* = MERKITSEVÄ ERO JÄÄNNÖSRYHMÄÄN 95 %:N LUOTETTAVUUSTASOLLA)

Asukas- ja yhteisöllisyyttä palvelevien tilojen selvitys	Kaikki	Talouden elinvaihe				Taloudessa asuvien alle 18 v. lasten lukumäärä				Koulupohja		
		yksin elävä	avo-avio liitto ei lapsia	avo-avio liitto lapsia	muu	ei yhtään ei vast	1 lapsi	2 lasta	3+ lasta	peruskeski koulu	yo amm koul opisto	korkea koulu amk
Mistä näistä eniten kiinnostavimmista toiminnoista olisitte valmis maksamaan												
Käyttö juhlatilana tai muussa toiminnassa n=	112	12	48	41	10	75	16	18	3	18	42	50
Maksuton	15	8	13	24*	-	13	25	11	33	11	31*	4*
Maksullinen	80	75	83	76	90	81	69	89	67	83	62*	94*
Ei vastausta	4	17	4	-	10	5	6	-	-	6	7	2
Kirpputori n=	158	44	53	49	11	106	30	18	4	36	71	50
Maksuton	42	45	49	37	27	46	37	28	50	36	44	46
Maksullinen	41	32	28*	55*	64	32*	53	67*	50	36	42	40
Ei vastausta	17	23	23	8*	9	22*	10	6	-	28	14	14

(KÄYTETTY T-TESTIÄ. \* = MERKITSEVÄ ERO JÄÄNNÖSRYHMÄÄN 95 %:N LUOTETTAVUUSTASOLLA)

	Kaikki	Ammattiasema							
		työn tekijä	toimi henkilö	yrittäjä	opiskelija	koti rouva	eläkeläinen	työtön tilalla	muu
Asukas- ja yhteisöllisyyttä palvelevien tilojen selvitys									
Mistä näistä eniten kiinnostavimmista toiminnoista olisitte valmis maksamaan									
Käyttö juhlatilana tai muussa toiminnassa n=	112	30	46	6	10	6	5	2	6
Maksuton	15	17	11	17	30	17	20	50	-
Maksullinen	80	77	89*	67	70	83	60	-	100*
Ei vastausta	4	7	-	17	-	-	20	50	-
Kirpputori n=	158	40	49	6	14	12	22	10	4
Maksuton	42	40	41	50	50	58	41	50	-
Maksullinen	41	45	41	50	50	42	23	30	50
Ei vastausta	17	15	18	-	-	-	36*	20	50

(KÄYTETTY T-TESTIÄ. \* = MERKITSEVÄ ERO JÄÄNNÖSRYHMÄÄN 95 %:N LUOTETTAVUUSTASOLLA)

Asukas- ja yhteisöllisyyttä  
palvelevien tilojen selvitys

	Kaikki	Sukupuoli		Ikä						Talouden vuositulot				
		nainen	mies	15-24	25-34	35-49	50-64	65+	alle 10001	10001 30000	30001 50000	50001 70000	yli 70000	
Kaikki	n=	543	310	230	63	137	125	138	69	52	133	125	113	79
Jos asuinalueellenne tulisi uutta toimintaa, missä tilassa toiminta olisi mielestänne parasta järjestää														
Kirjasto	55	56	54	51	57	58	56	54	42	49	61	57	66*	
Päiväkoti	5	5	5	2	11*	2	4	3	4	5	6	4	5	
Alueen koulu	35	36	34	30	32	43*	43*	17*	19*	30	36	42	42	
Nuorisotila	5	4	7	16*	2*	3	5	4	4	6	3	4	5	
Kauppakeskus	43	43	43	54	46	42	39	39	44	31*	46	45	57*	
Senioritalo	7	6	8	-	1*	1*	12*	23*	2	11*	4	4	6	
Seurakuntatalo	14	17*	10*	10	11	14	14	22	15	19	12	14	4*	
Liikuntatila, ulkoliikuntatilat	38	35	41	44	44	36	35	29	25*	42	35	38	49*	
Kulttuuritila	21	23	18	25	19	21	22	17	29	23	18	17	23	
Monitoimitalot / asukastalot	15	15	16	13	19	10*	19	12	25	19	13	11	13	
Taloyhtiön tilat	8	6	10	8	6	5	13*	7	17*	11	5	4	4	
Lähipuisto	26	25	26	35	31	30	17*	14*	25	25	26	30	20	
Muu	3	4	3	5	4	4	1	4	-	6	2	4	4	
Ei vastausta	6	7	6	3	5	2*	7	16*	10	8	6	6	3	

(KÄYTETTY T-TESTIÄ. \* = MERKITSEVÄ ERO JÄÄNNÖSRYHMÄÄN 95 %:N LUOTETTAVUUSTASOLLA)

Asukas- ja yhteisöllisyyttä  
palvelevien tilojen selvitys

	Kaikki	Asuinpaikka				Asunut alueella			Vastauskieli			
		Kirkko järvi	Suvela	Etelä Leppä vaara	Pohj Leppä vaara	1-3 vuotta	4-9 vuotta	10- vuotta	suomi	ruotsi	eng lanti	
Kaikki	n=	543	61	192	140	114	160	141	231	470	30	43
Jos asuinalueellenne tulisi uutta toimintaa, missä tilassa toiminta olisi mielestänne parasta järjestää												
Kirjasto	55	51	51	67*	54	58	50	58	57*	33*	44	
Päiväkoti	5	8	3	4	9	6	9*	2*	4*	7	14*	
Alueen koulu	35	21*	39	48*	25*	28*	43*	36	37*	23	26	
Nuorisotila	5	7	6	1*	5	3	6	6	4*	10	12	
Kauppakeskus	43	39	34*	61*	45	47	45	40	45*	30	28*	
Senioritalo	7	8	7	4	9	2*	3*	12*	7	13	2	
Seurakuntatalo	14	16	18	6*	14	12	11	16	14	10	19	
Liikuntatila, ulkoliikuntatilat	38	20*	36	38	52*	40	38	36	38	27	37	
Kulttuuritila	21	15	16*	26	22	19	25	20	21	7*	35*	
Monitoimitalot / asukastalot	15	23	14	11	15	16	22*	10*	13*	23	30*	
Taloyhtiön tilat	8	15	10	6	4*	6	5	11*	9	-	7	
Lähipuisto	26	25	33*	21	21	28	31	22	26	10*	37	
Muu	3	5	3	4	3	3	4	3	4	3	-	
Ei vastausta	6	13	7	3*	4	6	3*	8	6	23*	2	

(KÄYTETTY T-TESTIÄ. \* = MERKITSEVÄ ERO JÄÄNNÖSRYHMÄÄN 95 %:N LUOTETTAVUUSTASOLLA)

Asukas- ja yhteisöllisyyttä  
palvelevien tilojen selvitys

	Kaikki	Talouden elinvaihe				Taloudessa asuvien alle 18 v. lasten lukumäärä				Koulupohja			
		yksin elävä	avo- avio liitto ei lapsia	avo- avio liitto lapsia	muu	ei yhtään ei vast	1 lapsi	2 lasta	3+ lasta	perus keski kansa koulu	yo amm koul opisto	korkea koulu amk	
Kaikki	n=	543	142	195	155	45	385	80	60	18	119	201	208
Jos asuinalueellenne tulisi uutta toimintaa, missä tilassa toiminta olisi mielestänne parasta järjestää													
Kirjasto	55	54	53	57	60	54	59	53	61	46*	57	58	
Päiväkoti	5	3	3	11*	-	3*	14*	10	-	3	3	9*	
Alueen koulu	35	25*	34	44*	42	31*	43	52*	39	28	36	38	
Nuorisotila	5	4	3*	6	13*	4	6	8	6	10*	5	2*	
Kauppakeskus	43	43	46	38	44	44	33*	47	50	46	43	42	
Senioritalo	7	9	10*	2*	-	9*	1*	-	-	14*	6	2*	
Seurakuntatalo	14	18	9*	19*	4*	12	15	22	11	13	12	14	
Liikuntatila, ulkoliikuntatilat	38	39	36	39	36	38	40	35	33	30	41	40	
Kulttuuritila	21	24	21	17	27	22	16	18	22	13*	21	24	
Monitoimitalot / asukastalot	15	15	18	12	13	16	10	15	17	17	13	15	
Taloyhtiön tilat	8	13*	8	3*	11	10*	4	2*	11	14*	5	7	
Lähipuisto	26	21	21*	34*	31	22*	28	35	61*	26	24	26	
Muu	3	2	5	3	2	3	3	5	-	2	4	3	
Ei vastausta	6	9	9	1*	7	8*	4	-	-	11*	6	5	

(KÄYTETTY T-TESTIÄ. \* = MERKITSEVÄ ERO JÄÄNNÖSRYHMÄÄN 95 %:N LUOTETTAVUUSTASOLLA)

Asukas- ja yhteisöllisyyttä  
palvelevien tilojen selvitys

	Kaikki	Ammattiasema								
		työn tekijä	toimi henki lö	yrit täjä	opiske lija koulu lainen	koti rouva -äiti -isä	eläke lainen	työtön tilap poissa ansio työstä	muu	
Kaikki	n=	543	102	178	20	55	25	105	34	17
Jos asuinalueellenne tulisi uutta toimintaa, missä tilassa toiminta olisi mielestänne parasta järjestää										
Kirjasto	55	46*	63*	40	53	64	52	59	59	
Päiväkoti	5	7	4	5	2	8	5	-	18	
Alueen koulu	35	35	44*	45	31	40	23*	26	35	
Nuorisotila	5	4	3	5	15*	4	3	-	24*	
Kauppakeskus	43	45	49	45	47	36	36	35	29	
Senioritalo	7	1*	4	-	-	-	25*	-	12	
Seurakuntatalo	14	17	8*	10	7	32*	18	15	12	
Liikuntatila, ulkoliikuntatilat	38	32	42	50	55*	24	30	41	35	
Kulttuuritila	21	16	22	15	31	16	17	12	53*	
Monitoimitalot / asukastalot	15	16	12	20	15	20	15	15	29	
Taloyhtiön tilat	8	8	5	-	7	8	12	21*	-	
Lähipuisto	26	33	20*	45	24	52*	16*	32	29	
Muu	3	4	4	-	5	-	4	-	-	
Ei vastausta	6	4	6	5	5	4	11*	9	-	

(KÄYTETTY T-TESTIÄ. \* = MERKITSEVÄ ERO JÄÄNNÖSRYHMÄÄN 95 %:N LUOTETTAVUUSTASOLLA)

Asukas- ja yhteisöllisyyttä  
palvelevien tilojen selvitys

	Kaikki	Sukupuoli		Ikä					Talouden vuositulot				
		nainen	mies	15-24	25-34	35-49	50-64	65+	alle 10001	10001 30000	30001 50000	50001 70000	yli 70000
Kaikki	n= 543	310	230	63	137	125	138	69	52	133	125	113	79
Arvioikaa ovatko yhteiset tilat tärkeitä oman alueenne													
<u>viihtyisyyden kannalta:</u>													
Asuinalueella toimivat yhteiset tilat													
4=Erittäin tärkeä	35	40*	29*	24*	34	33	36	48*	52*	36	34	35	23*
3=Melko tärkeä	38	35	41	41	40	42	42	16*	27	35	38	43	43
2=Ei kovin tärkeä	19	18	20	29	23	17	14	19	17	20	21	15	27
1=Ei lainkaan tärkeä	4	1*	7*	5	3	6	3	3	2	4	2	5	6
Keskiarvo	3.08	3.20	2.93	2.85	3.05	3.03	3.17	3.27	3.31	3.09	3.10	3.09	2.83
Keskiarvon erotus kaikista	-	0.11	-0.15	-0.23	-0.03	-0.05	0.08	0.19	0.23	0.00	0.02	0.01	-0.25
Keskihajonta	0.85	0.79	0.89	0.84	0.83	0.88	0.79	0.92	0.83	0.86	0.80	0.84	0.85
Ei vastausta	4	5	2*	2	1*	2	4	14*	2	5	6	2	1
<u>Ulkoalueet</u>													
4=Erittäin tärkeä	66	71*	61*	62	74*	66	67	57	60	62	64	76*	71
3=Melko tärkeä	24	21*	30*	29	23	26	25	22	27	28	27	18*	25
2=Ei kovin tärkeä	3	3	4	5	2	2	2	7	10*	4	2	1	3
1=Ei lainkaan tärkeä	1	0*	3*	3	-	2	1	3	-	2	1	2	-
Keskiarvo	3.64	3.72	3.53	3.52	3.72	3.63	3.66	3.49	3.52	3.56	3.64	3.74	3.69
Keskiarvon erotus kaikista	-	0.08	-0.11	-0.12	0.08	-0.01	0.03	-0.14	-0.12	-0.07	-0.00	0.11	0.06
Keskihajonta	0.62	0.53	0.70	0.73	0.50	0.62	0.56	0.78	0.67	0.68	0.58	0.57	0.51
Ei vastausta	5	5	3*	2	1*	4	5	12*	4	4	6	4	1*
<u>yhteisöllisyyden kannalta:</u>													
Asuinalueella toimivat yhteiset tilat													
4=Erittäin tärkeä	31	35*	25*	19*	31	28	34	36	40	34	32	27	19*
3=Melko tärkeä	45	42	50*	52	45	49	48	29*	33	45	45	50	57*
2=Ei kovin tärkeä	16	15	16	22	22*	14	10*	12	17	13	16	13	20
1=Ei lainkaan tärkeä	3	2*	5*	5	1*	6	1	7	6	4	2	5	3
Keskiarvo	3.09	3.17	2.98	2.87	3.07	3.02	3.22	3.12	3.12	3.14	3.14	3.04	2.94
Keskiarvon erotus kaikista	-	0.08	-0.11	-0.22	-0.01	-0.06	0.14	0.03	0.03	0.05	0.05	-0.05	-0.15
Keskihajonta	0.79	0.77	0.80	0.77	0.75	0.82	0.70	0.95	0.91	0.79	0.75	0.80	0.70
Ei vastausta	5	6	3	2	1*	3	7	16*	4	5	6	4	1*
<u>Ulkoalueet</u>													
4=Erittäin tärkeä	40	43	36	27*	40	41	43	42	40	40	41	47	24*
3=Melko tärkeä	37	35	40	51*	36	38	38	26*	35	42	43	23*	48*
2=Ei kovin tärkeä	15	14	17	19	23*	14	9*	12	13	11	10	21	24*
1=Ei lainkaan tärkeä	2	1*	4*	2	1	4	3	3	4	2	1	4	3
Keskiarvo	3.21	3.29	3.11	3.05	3.16	3.19	3.29	3.30	3.21	3.27	3.30	3.18	2.95
Keskiarvon erotus kaikista	-	0.08	-0.10	-0.16	-0.05	-0.02	0.09	0.09	-0.00	0.06	0.09	-0.03	-0.26
Keskihajonta	0.80	0.76	0.84	0.73	0.80	0.84	0.77	0.84	0.84	0.73	0.69	0.93	0.77
Ei vastausta	6	7	3*	2	1*	3	7	17*	8	5	5	4	1*

(KÄYTETTY T-TESTIÄ. \* = MERKITSEVÄ ERO JÄÄNNÖSRYHMÄÄN 95 %:N LUOTETTAVUUSTASOLLA)

Asukas- ja yhteisöllisyyttä  
palvelevien tilojen selvitys

	Kaikki	Asuinpaikka				Asunut alueella			Vastauskieli			
		Kirkkojärvi	Suvela	Etelä Leppävaara	Pohj Leppävaara	1-3 vuotta	4-9 vuotta	10- vuotta	suomi	ruotsi	englanti	
Kaikki	n=	543	61	192	140	114	160	141	231	470	30	43
Arvioikaa ovatko yhteiset tilat tärkeitä oman alueenne												
<u>viihtyisyyden kannalta:</u>												
Asuinalueella toimivat yhteiset tilat												
4=Erittäin tärkeä	35	30	36	32	40	33	32	37	33*	43	53*	
3=Melko tärkeä	38	43	42	34	34	36	38	41	39	33	33	
2=Ei kovin tärkeä	19	21	14*	26*	18	26*	23	13*	20	17	9	
1=Ei lainkaan tärkeä	4	-	5	2	5	3	5	4	4	7	-	
Keskiarvo	3.08	3.09	3.12	3.02	3.13	3.02	2.99	3.17	3.04	3.13	3.46	
Keskiarvon erotus kaikista	-	0.01	0.04	-0.07	0.04	-0.06	-0.10	0.09	-0.04	0.05	0.38	
Keskihajonta	0.85	0.73	0.85	0.84	0.89	0.84	0.88	0.82	0.85	0.92	0.67	
Ei vastausta	4	7	3	5	3	3	2	5	4	-	5	
<u>Ulkoalueet</u>												
4=Erittäin tärkeä	66	56	70	66	69	71	65	66	66	70	63	
3=Melko tärkeä	24	28	21	28	24	23	28	23	25	17	21	
2=Ei kovin tärkeä	3	8	3	1	3	4	3	3	3	3	9	
1=Ei lainkaan tärkeä	1	2	2	-	1	-	1	3*	1	7	-	
Keskiarvo	3.64	3.47	3.66	3.68	3.67	3.68	3.63	3.61	3.65	3.55	3.58	
Keskiarvon erotus kaikista	-	-0.16	0.02	0.04	0.04	0.04	-0.01	-0.02	0.01	-0.08	-0.06	
Keskihajonta	0.62	0.73	0.64	0.50	0.57	0.56	0.58	0.68	0.59	0.85	0.67	
Ei vastausta	5	7	4	5	4	2*	4	6	5	3	7	
<u>yhteisöllisyyden kannalta:</u>												
Asuinalueella toimivat yhteiset tilat												
4=Erittäin tärkeä	31	18*	37*	29	32	29	25	35	29*	33	49*	
3=Melko tärkeä	45	52	44	45	45	46	55*	41	47	40	33	
2=Ei kovin tärkeä	16	18	10*	19	16	20	14	14	16	17	9	
1=Ei lainkaan tärkeä	3	3	4	1	4	3	4	4	3	7	2	
Keskiarvo	3.09	2.93	3.19	3.07	3.09	3.04	3.04	3.14	3.07	3.03	3.38	
Keskiarvon erotus kaikista	-	-0.16	0.10	-0.02	0.00	-0.05	-0.05	0.06	-0.02	-0.05	0.29	
Keskihajonta	0.79	0.73	0.80	0.75	0.80	0.78	0.74	0.82	0.78	0.89	0.76	
Ei vastausta	5	8	4	6	4	3	3	6	5	3	7	
<u>Ulkoalueet</u>												
4=Erittäin tärkeä	40	30	47*	36	42	36	32*	48*	39	43	47	
3=Melko tärkeä	37	39	32	39	40	38	46*	32*	38	27	33	
2=Ei kovin tärkeä	15	20	13	19	11	22*	17	10*	16	17	9	
1=Ei lainkaan tärkeä	2	2	4	1	2	1*	2	4*	2	7	2	
Keskiarvo	3.21	3.07	3.28	3.15	3.28	3.13	3.11	3.32	3.20	3.14	3.36	
Keskiarvon erotus kaikista	-	-0.14	0.07	-0.06	0.08	-0.08	-0.10	0.11	-0.01	-0.07	0.15	
Keskihajonta	0.80	0.78	0.84	0.78	0.74	0.78	0.76	0.83	0.79	0.95	0.77	
Ei vastausta	6	10	5	5	4	4	3	6	5	7	9	

**LUOTETTAVUUSRAJATAULUKKO 95 %:N TASOLLE**

		VASTAAJAMÄÄRÄ															
		25	50	75	100	150	200	250	300	400	500	600	800	1000	2000	3000	5000
%-luku, joka tuli tulokseksi	%	%	%	%	%	%	%	%	%	%	%	%	%	%	%	%	%
2 tai 98	±5,6	±4,0	±3,2	±2,8	±2,3	±2,0	±1,8	±1,6	±1,4	±1,3	±1,1	±0,98	±0,9	±0,61	±0,51	±0,4	
3 tai 97	±6,8	±4,9	±3,9	±3,4	±2,8	±2,4	±2,2	±2,0	±1,7	±1,5	±1,4	±1,2	±1,1	±0,75	±0,62	±0,49	
4 tai 96	±7,8	±5,6	±4,5	±3,9	±3,2	±2,8	±2,5	±2,3	±2,0	±1,8	±1,6	±1,4	±1,3	±0,86	±0,71	±0,56	
5 tai 95	±8,7	±6,2	±5,0	±4,4	±3,6	±3,1	±2,7	±2,5	±2,2	±2,0	±1,8	±1,5	±1,4	±0,96	±0,79	±0,62	
6 tai 94	±9,5	±6,8	±5,5	±4,8	±3,9	±3,4	±3,0	±2,8	±2,4	±2,1	±2,0	±1,7	±1,5	±1,0	±0,87	±0,68	
8 tai 92	±10,8	±7,7	±6,2	±5,4	±4,4	±3,8	±3,4	±3,1	±2,7	±2,4	±2,2	±1,9	±1,7	±1,2	±0,99	±0,77	
10 tai 90	±12,0	±8,5	±6,9	±6,0	±4,9	±4,3	±3,8	±3,5	±3,0	±2,7	±2,5	±2,1	±1,9	±1,3	±1,1	±0,85	
12 tai 88	±13,0	±9,2	±7,5	±6,5	±5,3	±4,6	±4,1	±3,8	±3,3	±2,9	±2,7	±2,3	±2,1	±1,4	±1,2	±0,92	
15 tai 85	±14,3	±10,1	±8,2	±7,1	±5,9	±5,1	±4,5	±4,1	±3,6	±3,2	±2,9	±2,5	±2,3	±1,6	±1,3	±1,0	
20 tai 80	±16,0	±11,4	±9,2	±8,0	±6,6	±5,7	±5,0	±4,6	±4,0	±3,6	±3,3	±2,8	±2,5	±1,8	±1,4	±1,1	
25 tai 75	±17,3	±12,3	±10,0	±8,7	±7,1	±6,1	±5,5	±5,0	±4,3	±3,9	±3,6	±3,0	±2,8	±1,9	±1,6	±1,2	
30 tai 70	±18,3	±13,0	±10,5	±9,2	±7,5	±6,5	±5,8	±5,3	±4,6	±4,1	±3,8	±3,2	±2,9	±2,0	±1,7	±1,3	
35 tai 65	±19,1	±13,5	±11,0	±9,5	±7,8	±6,8	±6,0	±5,5	±4,8	±4,3	±3,9	±3,3	±3,1	±2,1	±1,7	±1,4	
40 tai 60	±19,6	±13,9	±11,3	±9,8	±8,0	±7,0	±6,2	±5,7	±4,9	±4,4	±4,0	±3,4	±3,1	±2,2	±1,8	±1,4	
45 tai 55	±19,8	±14,1	±11,4	±9,9	±8,1	±7,0	±6,2	±5,8	±5,0	±4,5	±4,1	±3,5	±3,2	±2,2	±1,8	±1,4	
50 tai 50	±20,0	±14,2	±11,5	±10,0	±8,2	±7,1	±6,3	±5,8	±5,0	±4,5	±4,1	±3,5	±3,2	±2,2	±1,8	±1,4	

**Esimerkki 1**

Jos tuhannesta vastaajasta 5 % on ostanut tuotetta, on virhemarginaali ±1,4 prosenttiyksikköä. Koko väestössä on siis 95 %:n luotettavuustason mukaan 3,6–6,4 % tuotetta ostaneita.

**Esimerkki 2**

Oletetaan ennen tutkimusta, että tuotteen markkinaosuus on noin 15 %. Halutaan selvittää asia ±1 prosenttiyksikön tarkkuudella. Tutkimukseen tarvitaan 5000 vastaajaa.

**Esimerkki 3**

a) Tuhannen vastaajan joukossa 15–19-vuotiaita on 150, ja näistä 10 % ilmoittaa ostavansa säännöllisesti tuotetta X. Todellinen ostajien osuus 95 %:n luotettavuustasolla on 10 % ±4,9 eli 5,1–14,9 %.

b) Jos otoskoko olisi puolta pienempi eli 500, 15–19-vuotiaita vastaajia olisi 75 ja todellinen ostajien osuus olisi 10 % ±6,9 eli 3,1–16,9 %.

**KAHDESTA ERI TUTKIMUKSESTA SAATUJEN TULOSTEN  
VÄLISTEN EROJEN LUOTETTAVUUSTAULUKKO 95 %:N TASOLLE**

**p = 50 prosenttia**

Otos- koko, tutki- mus 2	Otoskoko, tutkimus 1						
	100	250	500	750	1000	1500	2000
	%	%	%	%	%	%	%
100	13,8						
250	11,6	8,8					
500	10,7	7,6	6,2				
750	10,4	7,2	5,7	5,1			
1000	10,3	6,9	5,4	4,7	4,4		
1500	10,1	6,7	5,1	4,4	4,0	3,6	
2000	10,0	6,6	4,9	4,2	3,8	3,4	3,1

**p = 40 tai 60 prosenttia**

Otos- koko, tutki- mus 2	Otoskoko, tutkimus 1						
	100	250	500	750	1000	1500	2000
	%	%	%	%	%	%	%
100	13,6						
250	11,4	8,6					
500	10,5	7,4	6,1				
750	10,2	7,0	5,5	5,0			
1000	10,1	6,8	5,2	4,6	4,3		
1500	9,9	6,6	5,0	4,3	3,9	3,5	
2000	9,8	6,4	4,8	4,1	3,7	3,3	3,0

**p = 30 tai 70 prosenttia**

Otos- koko, tutki- mus 2	Otoskoko, tutkimus 1						
	100	250	500	750	1000	1500	2000
	%	%	%	%	%	%	%
100	12,7						
250	10,6	8,0					
500	9,8	7,0	5,7				
750	9,6	6,6	5,2	4,6			
1000	9,4	6,3	4,9	4,3	4,0		
1500	9,3	6,1	4,6	4,0	3,7	3,3	
2000	9,2	6,0	4,5	3,8	3,5	3,1	2,8

**p = 20 tai 80 prosenttia**

Otos- koko, tutki- mus 2	Otoskoko, tutkimus 1						
	100	250	500	750	1000	1500	2000
	%	%	%	%	%	%	%
100	11,1						
250	9,3	7,0					
500	8,6	6,1	5,0				
750	8,3	5,7	4,5	4,1			
1000	8,2	5,6	4,3	3,8	3,5		
1500	8,1	5,3	4,1	3,5	3,2	2,9	
2000	8,0	5,3	3,9	3,4	3,0	2,7	2,5

**p = 10 tai 90 prosenttia**

Otos- koko, tutki- mus 2	Otoskoko, tutkimus 1						
	100	250	500	750	1000	1500	2000
	%	%	%	%	%	%	%
100	8,3						
250	7,0	5,3					
500	6,4	4,5	3,7				
750	6,3	4,3	3,4	3,0			
1000	6,2	4,2	3,2	2,8	2,6		
1500	6,1	4,0	3,0	2,6	2,4	2,2	
2000	6,0	3,9	2,9	2,5	2,3	2,0	1,9

Näiden taulukoiden avulla voidaan arvioida erisuuruisten otosten ja eri tutkimusten avulla saatujen prosenttilukujen erotusten merkitsevyyttä.

Taulukoista valitaan aina se, jossa p (=prosenttiluku) on lähinnä saatua tulosta/osuutta.

**ESIMERKKI**

Tehtiin kaksi eri tutkimusta eri aikoina. Toisessa oli 250 vastaajaa ja toisessa 1000. Tuotteen markkinaosuus oli pienemmässä tutkimuksessa 37 % ja suuremmassa 35 %.

Tarkasteluun valitaan taulukko p = 40 tai 60 %, koska saadut tulokset ovat kaikkein lähimpänä sitä. Taulukosta katsotaan luku otoskokojen 1000 ja 250 risteyskohdasta. Tässä tapauksessa tulosten eron merkitsevyyteen olisi vaadittu 6,8 prosenttiyksikön ero, joten tehtyjen tutkimusten tulosten ero (2 prosenttiyksikköä) ei ollut merkitsevä.



## Hyvä vastaanottaja

Espoon kaupunki yhteistyössä 4V-hankkeen kanssa selvittää tällä kyselytutkimuksella kaikille kuntalaisille avoimien yhteisten tilojen ja ulkoalueiden tarpeellisuutta, käyttöä ja käyttäjien tyytyväisyyttä. Tutkimustuloksia käytetään kaupungin tilojen ja toimintojen suunnittelussa. Kyselytutkimukseen on otettu mukaan Kirkkojärvi, Leppävaara ja Suvela. 4V-hanke kehittää mahdollisuuksia kestävään, viihtyisään ja vastuulliseen kaupunkiasumiseen yhdessä asukkaiden, asuinkiinteistöjen, koulujen, päiväkotien ja yhdistysten kanssa. (www.4v.fi).

Pyydämme teitä palauttamaan kyselylomakkeen täytettynä oheisessa vastauskuoressa **viikon kuluessa** Taloustutkimus Oy:hyn, joka toteuttaa kyselyn. Postimaksu on valmiiksi maksettu. Vaihtoehtoisesti voitte täyttää lomakkeen internetissä osoitteessa: <http://b2b.taloustutkimus.fi/A/5793s.htm>. Käyttäjätunnuksenne on lomakkeen numero, eli numerosarja, jonka löydätte lomakkeen ensimmäisen sivun oikeasta yläkulmasta. Salasananne on **ronin**. Palauttamalla täytetyn tutkimuslomakkeen ja mukana olevan arvontakortin osallistutte **kahden 100 euron arvoiseen lahjakortin arvontaan**. Arvontakorttia käytetään vain palkkioarvonnassa. Arvontakortti löytyy myös internetistä lomakkeen viimeiseltä sivulta.

Taloustutkimus Oy on puolueeton tutkimuslaitos, joka tekee markkina- ja mielipidetutkimuksia. Taloustutkimus Oy noudattaa Kansainvälisen kauppakamarin tutkimussääntöjä, joten kaikki tähän tutkimukseen liittyvät tiedot käsitellään ehdottoman luottamuksellisina.

Lisätietoja tutkimuksesta antavat Espoon kaupungissa hankekoordinaattori Mervi Romppanen, puh. 050 524 6026, sähköposti [mervi.romppanen@espoo.fi](mailto:mervi.romppanen@espoo.fi) ja Taloustutkimuksessa markkinatutkija Lotta Engdahl, puh. 09 7585 1227, sähköposti [lotta.engdahl@taloustutkimus.fi](mailto:lotta.engdahl@taloustutkimus.fi).

Kiitos etukäteen vastauksestanne!

Kari Moilanen  
Kaupunkisuunnittelupäällikkö  
Espoon kaupunki

**Osoitelähde:** Väestötietojärjestelmä  
Espoon kaupunki

# ASUKASKYSELY KUNTALAISILLE YHTEISISTÄ AVOIMISTA TILOISTA JA ULKOALUEISTA 2009

Tässä kyselyssä on tarkoitus selvittää mielipiteitä kaikille avoimista yhteisistä tiloista sekä ulkoalueista, joissa ihmiset voivat tavata ja viettää aikaa. Yhteisissä tiloissa voi esimerkiksi toimia kahvila ja monissa voi käyttää internetyhteyksiä. YHTEISILLÄ TILOILLA EI KUITENKAAN TARKOITETA TALOYHTIÖIDEN OMIA TILOJA.

1. Oletteko käynyt seuraavissa oman asuinalueenne tai lähialueen yhteisissä tiloissa tai ulkoalueilla parin viime vuoden aikana?

Koodausta varten: Koodausta varten:

--	--

	Kyllä	Ei
<b><u>Yhteiset tilat:</u></b>		
Kirjasto	<input type="checkbox"/> 1	<input type="checkbox"/> 2
Asukaspuisto	<input type="checkbox"/> 1	<input type="checkbox"/> 2
Avoin päiväkot	<input type="checkbox"/> 1	<input type="checkbox"/> 2
Alueen koulu (ei koulukäyttö)	<input type="checkbox"/> 1	<input type="checkbox"/> 2
Nuorisotila	<input type="checkbox"/> 1	<input type="checkbox"/> 2
Olkari Suvelassa	<input type="checkbox"/> 1	<input type="checkbox"/> 2
Hyvän Arjen toimitila Espoon Keskuksessa	<input type="checkbox"/> 1	<input type="checkbox"/> 2
Veturi Espoon Keskuksessa	<input type="checkbox"/> 1	<input type="checkbox"/> 2
Alma Leppävaarassa	<input type="checkbox"/> 1	<input type="checkbox"/> 2
Trapesa Kirkkojärvellä	<input type="checkbox"/> 1	<input type="checkbox"/> 2
Raitinpysäkki Leppävaarassa	<input type="checkbox"/> 1	<input type="checkbox"/> 2

	Kyllä	Ei
Uutu Leppävaarassa	<input type="checkbox"/> 1	<input type="checkbox"/> 2
Armas Launiksen palvelutalo Leppävaarassa	<input type="checkbox"/> 1	<input type="checkbox"/> 2
Jotkut muut tilat, mitkä? _____	<input type="checkbox"/> 1	

### Ulkoalueet:

Koirapuisto	<input type="checkbox"/> 1	<input type="checkbox"/> 2
Liikuntapuisto	<input type="checkbox"/> 1	<input type="checkbox"/> 2
Lähipuisto	<input type="checkbox"/> 1	<input type="checkbox"/> 2
Jotkut muut ulkoalueet, mitkä? _____	<input type="checkbox"/> 1	

*Jatkuu...*

2. JOS ETTE OLE KÄYTTÄNYT YHTEISIÄ TILOJA TAI ULKOALUEITA: Mitkä ovat tärkeimmät syyt siihen, että ette ole käyttänyt tai voinut käyttää alueenne yhteisiä tiloja tai ulkoalueita?

a) Yhteiset tilat: \_\_\_\_\_

\_\_\_\_\_

b) Ulkoalueet: \_\_\_\_\_

\_\_\_\_\_

3. Mistä olette saanut tietoa yhteisistä tiloista? VOITTE RASTITTAA USEAMMAN VAIHTOEHDON.

Koodausta varten:

--

- |  |   |
|--|---|
| 1 <input type="checkbox"/> Espoon kaupungin esitteestä     | 7 <input type="checkbox"/> Lehdestä               |
| 2 <input type="checkbox"/> Muusta esitteestä               | 8 <input type="checkbox"/> Radiosta               |
| 3 <input type="checkbox"/> Yhteis palvelupisteestä         | 9 <input type="checkbox"/> Perheenjäseniltä       |
| 4 <input type="checkbox"/> Kaupungin internetsivuilta      | 10 <input type="checkbox"/> Ystäviltä             |
| 5 <input type="checkbox"/> Kohteen omilta internetsivuilta | 11 <input type="checkbox"/> Muualta, mistä? _____ |
| 6 <input type="checkbox"/> Ulkomainoksesta                 | 12 <input type="checkbox"/> En osaa sanoa         |

4a. Mitkä seuraavista toiminnoista kiinnostavat Teitä yhteisissä tiloissa?

4b. Merkitkää vähintään kolme ja enintään kahdeksan (3 – 8) eniten kiinnostavinta toimintaa rastittamalla ruudut.

4c. Mistä näistä eniten kiinnostavimmista toiminnoista olisitte valmis maksamaan?

	a)		b)	c)	
	Kiinnostaako?			3 – 8 kiinnostavinta	Mak-
	Kyllä	Ei		suton	sullinen
Ystävien / tuttujen / uusien ihmisten tapaaminen	<input type="checkbox"/> 1	<input type="checkbox"/> 2	<input type="checkbox"/> 1	<input type="checkbox"/> 1	<input type="checkbox"/> 2
Musiikin kuuntelu / musisointi	<input type="checkbox"/> 1	<input type="checkbox"/> 2	<input type="checkbox"/> 2	<input type="checkbox"/> 1	<input type="checkbox"/> 2
Bänditoiminta	<input type="checkbox"/> 1	<input type="checkbox"/> 2	<input type="checkbox"/> 3	<input type="checkbox"/> 1	<input type="checkbox"/> 2
Lehtien/kirjojen lukeminen	<input type="checkbox"/> 1	<input type="checkbox"/> 2	<input type="checkbox"/> 4	<input type="checkbox"/> 1	<input type="checkbox"/> 2
Tavaroiden lainaaminen (pelejä, taideteoksia, urheiluvälineitä tms.)	<input type="checkbox"/> 1	<input type="checkbox"/> 2	<input type="checkbox"/> 5	<input type="checkbox"/> 1	<input type="checkbox"/> 2
Elokuvien/DVD:iden katselu	<input type="checkbox"/> 1	<input type="checkbox"/> 2	<input type="checkbox"/> 6	<input type="checkbox"/> 1	<input type="checkbox"/> 2
Tietokoneet ja internetin käyttömahdollisuus	<input type="checkbox"/> 1	<input type="checkbox"/> 2	<input type="checkbox"/> 7	<input type="checkbox"/> 1	<input type="checkbox"/> 2
Lautapelit, yhteispelit	<input type="checkbox"/> 1	<input type="checkbox"/> 2	<input type="checkbox"/> 8	<input type="checkbox"/> 1	<input type="checkbox"/> 2
Liikunta, jumppa	<input type="checkbox"/> 1	<input type="checkbox"/> 2	<input type="checkbox"/> 9	<input type="checkbox"/> 1	<input type="checkbox"/> 2
Askartelu, puutyöt, kankaankudonta, verstat	<input type="checkbox"/> 1	<input type="checkbox"/> 2	<input type="checkbox"/> 10	<input type="checkbox"/> 1	<input type="checkbox"/> 2
Taidekurssi	<input type="checkbox"/> 1	<input type="checkbox"/> 2	<input type="checkbox"/> 11	<input type="checkbox"/> 1	<input type="checkbox"/> 2
Näytelmäkerho	<input type="checkbox"/> 1	<input type="checkbox"/> 2	<input type="checkbox"/> 12	<input type="checkbox"/> 1	<input type="checkbox"/> 2
Näyttelyt tms. kulttuuritoiminta	<input type="checkbox"/> 1	<input type="checkbox"/> 2	<input type="checkbox"/> 13	<input type="checkbox"/> 1	<input type="checkbox"/> 2
Kokkikerho, muu ruoanlaitto	<input type="checkbox"/> 1	<input type="checkbox"/> 2	<input type="checkbox"/> 14	<input type="checkbox"/> 1	<input type="checkbox"/> 2
Kielikerho	<input type="checkbox"/> 1	<input type="checkbox"/> 2	<input type="checkbox"/> 15	<input type="checkbox"/> 1	<input type="checkbox"/> 2
Kahvila, ruokailu	<input type="checkbox"/> 1	<input type="checkbox"/> 2	<input type="checkbox"/> 16	<input type="checkbox"/> 1	<input type="checkbox"/> 2
Maahanmuuttajille suunnattu kerhotoiminta	<input type="checkbox"/> 1	<input type="checkbox"/> 2	<input type="checkbox"/> 17	<input type="checkbox"/> 1	<input type="checkbox"/> 2
Vanhempaintoiminta	<input type="checkbox"/> 1	<input type="checkbox"/> 2	<input type="checkbox"/> 18	<input type="checkbox"/> 1	<input type="checkbox"/> 2
Lapsiparkki, lastenhoito	<input type="checkbox"/> 1	<input type="checkbox"/> 2	<input type="checkbox"/> 19	<input type="checkbox"/> 1	<input type="checkbox"/> 2
Auttava puhelin, aikuinen jolle voi kertoa kuulumisia, murheita tms.	<input type="checkbox"/> 1	<input type="checkbox"/> 2	<input type="checkbox"/> 20	<input type="checkbox"/> 1	<input type="checkbox"/> 2
Muu yhteinen asukastapahtuma, esim. grilli-ilta, tanssit, talkoot tms.	<input type="checkbox"/> 1	<input type="checkbox"/> 2	<input type="checkbox"/> 21	<input type="checkbox"/> 1	<input type="checkbox"/> 2
Tietoiskuillat (esim. poliisi, sosiaalityöntekijä, Suomen Punainen Risti kertoo eri aiheista)	<input type="checkbox"/> 1	<input type="checkbox"/> 2	<input type="checkbox"/> 22	<input type="checkbox"/> 1	<input type="checkbox"/> 2
Vuokraustoiminta (esim. astiat, urheiluvälineet)	<input type="checkbox"/> 1	<input type="checkbox"/> 2	<input type="checkbox"/> 23	<input type="checkbox"/> 1	<input type="checkbox"/> 2
Käyttö juhlatilana tai muussa toiminnassa	<input type="checkbox"/> 1	<input type="checkbox"/> 2	<input type="checkbox"/> 24	<input type="checkbox"/> 1	<input type="checkbox"/> 2
Kirpputori	<input type="checkbox"/> 1	<input type="checkbox"/> 2	<input type="checkbox"/> 25	<input type="checkbox"/> 1	<input type="checkbox"/> 2

5. Mitä muuta toimintaa tai tekemistä kaipaisitte alueenne yhteisiin tiloihin ja ulkoalueisiin?

a) Yhteiset tilat: \_\_\_\_\_

\_\_\_\_\_

b) Ulkoalueet: \_\_\_\_\_

\_\_\_\_\_

6. Seuraavaksi mainitaan alueenne yhteiset tilat ja ulkoalueet. Arvioikaa asteikolla 5–1 (5 = erittäin tyytyväinen, 4 = melko tyytyväinen, 3 = en tyytyväinen enkä tyytymätön, 2 = melko tyytymätön, 1 = erittäin tyytymätön), kuinka tyytyväinen tai tyytymätön olette eri osatekijöihin. Merkitkää arvionne numerolla isompiin ruutuihin.

Koodausta varten: Koodausta varten:

--	--

	Sijainti	Toimintojen kiinnostavuus	Työntekijöiden ammattitaito	Tilat	En tunne
<b><u>Yhteiset tilat:</u></b>					
Kirjasto	<input type="text"/>	<input type="text"/>	<input type="text"/>	<input type="text"/>	<input type="checkbox"/> 1
Asukaspuisto	<input type="text"/>	<input type="text"/>	<input type="text"/>	<input type="text"/>	<input type="checkbox"/> 2
Avoin päiväkot	<input type="text"/>	<input type="text"/>	<input type="text"/>	<input type="text"/>	<input type="checkbox"/> 3
Alueen koulu	<input type="text"/>	<input type="text"/>	<input type="text"/>	<input type="text"/>	<input type="checkbox"/> 4
Nuorisotila	<input type="text"/>	<input type="text"/>	<input type="text"/>	<input type="text"/>	<input type="checkbox"/> 5
Olkari Suvelassa	<input type="text"/>	<input type="text"/>	<input type="text"/>	<input type="text"/>	<input type="checkbox"/> 6
Hyvän Arjen toimitila Espoon Keskuksessa	<input type="text"/>	<input type="text"/>	<input type="text"/>	<input type="text"/>	<input type="checkbox"/> 7
Veturi Espoon Keskuksessa	<input type="text"/>	<input type="text"/>	<input type="text"/>	<input type="text"/>	<input type="checkbox"/> 8
Alma Leppävaarassa	<input type="text"/>	<input type="text"/>	<input type="text"/>	<input type="text"/>	<input type="checkbox"/> 9
Trapesa Kirkkojärvellä	<input type="text"/>	<input type="text"/>	<input type="text"/>	<input type="text"/>	<input type="checkbox"/> 10
Raitinpysäkki Leppävaarassa	<input type="text"/>	<input type="text"/>	<input type="text"/>	<input type="text"/>	<input type="checkbox"/> 11
Uuttu Leppävaarassa	<input type="text"/>	<input type="text"/>	<input type="text"/>	<input type="text"/>	<input type="checkbox"/> 12
Armas Launiksen palvelutalo Leppävaarassa	<input type="text"/>	<input type="text"/>	<input type="text"/>	<input type="text"/>	<input type="checkbox"/> 13
Muu tila, mikä? _____	<input type="text"/>	<input type="text"/>	<input type="text"/>	<input type="text"/>	<input type="checkbox"/> 14
<b><u>Ulkoalueet:</u></b>					
Koirapuisto	<input type="text"/>	<input type="text"/>	<input type="text"/>	<input type="text"/>	<input type="checkbox"/> 15
Liikuntapuisto	<input type="text"/>	<input type="text"/>	<input type="text"/>	<input type="text"/>	<input type="checkbox"/> 16
Lähipuisto	<input type="text"/>	<input type="text"/>	<input type="text"/>	<input type="text"/>	<input type="checkbox"/> 17
Muu ulkoalue, mikä? _____	<input type="text"/>	<input type="text"/>	<input type="text"/>	<input type="text"/>	<input type="checkbox"/> 18

7. Tähän voitte kirjoittaa mikä toiminta on mielestänne erityisen hyvää ja mikä erityisen huonoa joissakin yllämainituista tiloista tai ulkoalueista. Ennen perustelujanne merkitkää riville kyseisen kohteen nimi.

---



---



---

8. Jos asuinalueellenne tulisi uutta toimintaa, missä tilassa toiminta olisi mielestänne parasta järjestää? Valitkaa seuraavista kolme (3) Teille parhaiten sopivaa tilaa.

Koodausta varten:

--

- |   |  |
|---|--|
| 1 <input type="checkbox"/> Kirjasto     | 7 <input type="checkbox"/> Seurakuntatalo                  |
| 2 <input type="checkbox"/> Päiväkot     | 8 <input type="checkbox"/> Liikuntatila, ulkoliikuntatilat |
| 3 <input type="checkbox"/> Alueen koulu | 9 <input type="checkbox"/> Kulttuuritila                   |
| 4 <input type="checkbox"/> Nuorisotila  | 10 <input type="checkbox"/> Monitoimitilat / asukastalot   |
| 5 <input type="checkbox"/> Kauppakeskus | 11 <input type="checkbox"/> Taloyhtiön tilat               |
| 6 <input type="checkbox"/> Senioritalo  | 12 <input type="checkbox"/> Lähipuisto                     |
|   | 13 <input type="checkbox"/> Muu, mikä? _____               |

9. Kuinka hyvin tai huonosti eri ryhmät on mielestänne huomioitu asuinalueenne yhteisten tilojen toiminnassa ja tapahtumissa?

	Erittäin hyvin	Melko hyvin	Ei hyvin eikä huonosti	Melko huonosti	Erittäin huonosti
Lapset	<input type="checkbox"/> 5	<input type="checkbox"/> 4	<input type="checkbox"/> 3	<input type="checkbox"/> 2	<input type="checkbox"/> 1
Nuoret	<input type="checkbox"/> 5	<input type="checkbox"/> 4	<input type="checkbox"/> 3	<input type="checkbox"/> 2	<input type="checkbox"/> 1
Opiskelijat	<input type="checkbox"/> 5	<input type="checkbox"/> 4	<input type="checkbox"/> 3	<input type="checkbox"/> 2	<input type="checkbox"/> 1
Työikäiset aikuiset	<input type="checkbox"/> 5	<input type="checkbox"/> 4	<input type="checkbox"/> 3	<input type="checkbox"/> 2	<input type="checkbox"/> 1
Yksin asuvat	<input type="checkbox"/> 5	<input type="checkbox"/> 4	<input type="checkbox"/> 3	<input type="checkbox"/> 2	<input type="checkbox"/> 1
Lapsettomat pariskunnat	<input type="checkbox"/> 5	<input type="checkbox"/> 4	<input type="checkbox"/> 3	<input type="checkbox"/> 2	<input type="checkbox"/> 1
Lapsiperheet	<input type="checkbox"/> 5	<input type="checkbox"/> 4	<input type="checkbox"/> 3	<input type="checkbox"/> 2	<input type="checkbox"/> 1
Työttömät	<input type="checkbox"/> 5	<input type="checkbox"/> 4	<input type="checkbox"/> 3	<input type="checkbox"/> 2	<input type="checkbox"/> 1
Maahanmuuttajataustaiset	<input type="checkbox"/> 5	<input type="checkbox"/> 4	<input type="checkbox"/> 3	<input type="checkbox"/> 2	<input type="checkbox"/> 1
Vajaakuntoiset, liikuntarajoitteiset ja vammaiset	<input type="checkbox"/> 5	<input type="checkbox"/> 4	<input type="checkbox"/> 3	<input type="checkbox"/> 2	<input type="checkbox"/> 1
Eläkeläiset, vanhuset	<input type="checkbox"/> 5	<input type="checkbox"/> 4	<input type="checkbox"/> 3	<input type="checkbox"/> 2	<input type="checkbox"/> 1

10. Arvioikaa ovatko yhteiset tilat tärkeitä oman alueenne viihtyisyyden kannalta:

	Erittäin tärkeä	Melko tärkeä	Ei kovin tärkeä	Ei lainkaan tärkeä
a) Asuinalueella toimivat yhteiset tilat	<input type="checkbox"/> 4	<input type="checkbox"/> 3	<input type="checkbox"/> 2	<input type="checkbox"/> 1
b) Ulkoalueet	<input type="checkbox"/> 4	<input type="checkbox"/> 3	<input type="checkbox"/> 2	<input type="checkbox"/> 1

11. Arvioikaa ovatko yhteiset tilat tärkeitä oman alueenne yhteisöllisyyden kannalta:

	Erittäin tärkeä	Melko tärkeä	Ei kovin tärkeä	Ei lainkaan tärkeä
a) Asuinalueella toimivat yhteiset tilat	<input type="checkbox"/> 4	<input type="checkbox"/> 3	<input type="checkbox"/> 2	<input type="checkbox"/> 1
b) Ulkoalueet	<input type="checkbox"/> 4	<input type="checkbox"/> 3	<input type="checkbox"/> 2	<input type="checkbox"/> 1

12. Mitä haluatte kertoa kaupungille yhteisistä tiloista ja ulkoalueista?

---



---



---

VASTAAJAN TAUSTATIEDOT

<b>Sukupuoli:</b> 1 <input type="checkbox"/> Nainen 2 <input type="checkbox"/> Mies	<b>Minkä ikäinen olette?</b> <input type="text"/> vuotta	<b>Mikä on taloutenne nykyinen elinvaihe?</b> 1 <input type="checkbox"/> Yksinelävä 2 <input type="checkbox"/> Avo-/avioliitossa, ei lapsia 3 <input type="checkbox"/> Avo-/avioliitossa, on lapsia 4 <input type="checkbox"/> Muu	<b>Kuinka kauan olette asunut alueella?</b> 1 <input type="checkbox"/> 1 – 3 vuotta 2 <input type="checkbox"/> 4 – 9 vuotta 3 <input type="checkbox"/> 10– vuotta
<b>Koulupohjanne (MERKITKÄÄ YLIN SUORITTAMANNE KOULUTUSASTE):</b> 1 <input type="checkbox"/> Perus-/keski-/kansa-/kansalaiskoulu 2 <input type="checkbox"/> Ylioppilastutkinto tai ammatillinen koulutus (myös opistotasoinen) 3 <input type="checkbox"/> Korkeakoulu- tai ammattikorkeakoulututkinto		<b>Taloudessanne asuvien alle 18-vuotiaiden lasten lukumäärä:</b> <input type="text"/> lasta	<b>Mitkä ovat taloutenne yhteenlasketut vuositulot (veroja vähentämättä):</b> 1 <input type="checkbox"/> – 10.000 eur/vuosi 2 <input type="checkbox"/> 10.001 – 30.000 eur/vuosi 3 <input type="checkbox"/> 30.001 – 50.000 eur/vuosi 4 <input type="checkbox"/> 50.001 – 70.000 eur/vuosi 5 <input type="checkbox"/> 70.001 – eur/vuosi
<b>Mikä on ammattiasemanne tällä hetkellä? RASTITAKAA VAIN YKSI VAIHTOEHTO.</b> 1 <input type="checkbox"/> Työntekijä 2 <input type="checkbox"/> Toimihenkilö tai virkamies 3 <input type="checkbox"/> Itsenäinen yrittäjä 4 <input type="checkbox"/> Opiskelija tai koululainen 5 <input type="checkbox"/> Kotirouva, kotiäiti tai koti-isä 6 <input type="checkbox"/> Eläkeläinen 7 <input type="checkbox"/> Työtön / tilapäisesti poissa ansiotyöstä 8 <input type="checkbox"/> Muu		<b>Asuinpaikka:</b> 1 <input type="checkbox"/> Kirkkojärvi 2 <input type="checkbox"/> Suvela 3 <input type="checkbox"/> Etelä-Leppävaara 4 <input type="checkbox"/> Pohjois-Leppävaara	<b>KIITOS TUTKIMUSAVUSTANNE!</b> <div style="background-color: black; color: white; padding: 2px; text-align: center;">taloustutkimus oy</div> 2.9.2009 LEn/TTu/aa/T-5793



## Bästa mottagare

Esbo stad genomför tillsammans med projektet 4V en utredning om behövligheten, användningen och tillfrädstellelsen för alla kommuninvånarna öppna mötesplatserna och friluftsområden. Undersökningsresultaten används för planeringen av kommunens utrymmen och aktiviteter. I utredningen ingår Kyrkträsk, Alberga och Södräk. Projektet 4V, bry dig om, påverka, trivs och må bra (Välitä, Vaikuta, Viihdy, Voi hyvin) skapas i samarbete med invånare, bostadsfastigheter, skolor, daghem och föreningar möjligheter för ett hållbart, trivsamt och ansvarsfullt boende. ([www.4v.fi](http://www.4v.fi)).

Vi ber Er återsända frågeformuläret ifyllt i bifogade svarskuvert **inom en vecka** till Taloustutkimus oy, som genomför enkäten. Postavgiften är betald. Alternativt kan Ni svara på förfrågan på Internet på adressen <http://b2b.taloustutkimus.fi/A/5793r.htm>. Er användarkod är blankettnumret, dvs. numret som Ni hittar i högra övre hörnet på frågeformulärets första sida. Ert lösenord är **ronin**. Genom att fylla i utlottningskortet och återsända det tillsammans med det ifyllda frågeformuläret **deltar Ni i utlottningen av två presentkort**, värda á 100 euro. Utlottningskortet används bara för utlottningen. Utlottningskortet finns även tillgänglig på internet på sista sidan av förfrågan.

Taloustutkimus Oy är ett opartiskt forskningsinstitut, som genomför marknads- och opinionsundersökningar. Taloustutkimus Oy följer Internationella handelskammarens undersökningsregler, vilket innebär att alla uppgifter i anknytning till denna undersökning behandlas absolut konfidentiellt.

Närmare uppgifter om undersökningen ger projektkoordinator Mervi Romppanen vid Esbo stad, tfn 050 524 6026, e-post [mervi.romppanen@espo.fi](mailto:mervi.romppanen@espo.fi) och marknadsundersökare Lotta Engdahl vid Taloustutkimus Oy, tfn 09 7585 1227, e-post [lotta.engdahl@taloustutkimus.fi](mailto:lotta.engdahl@taloustutkimus.fi).

Tack på förhand för Ert svar!

Kari Moilanen  
Stadsplaneringschef  
Esbo stad

**Adresskälla:** *Befolkningsdatasystemet  
Esbo stad*

# INVÅNARFÖRFRÅGAN FÖR KOMMUNINVÅNARNA OM ALLMÄNNA ÖPPNA UTRYMMEN OCH FRILUFTSOMRÅDEN 2009

Meningen med den här förfrågan är att ta reda på Er åsikt om de för allmänheten öppna mötesplatserna och friluftsområden där man kan vistas och träffa varandra. I invånar-lokalerna kan det t.ex. finnas ett café och i många av dem kan man använda internet. MED ALLMÄNNA LOKALER MENAS INTE HUSBOLAGETS EGNA UTRYMMEN.

1. Har Ni besökt under de senaste några åren följande allmänna utrymmen eller friluftsområden på Er egen boningsort eller närområde?

För kodning:

För kodning:

--	--

	Ja	Nej		Ja	Nej
<b>Allmänna utrymmen:</b>					
Bibliotek	<input type="checkbox"/> 1	<input type="checkbox"/> 2	Uuttu i Alberga	<input type="checkbox"/> 1	<input type="checkbox"/> 2
Invånarpark	<input type="checkbox"/> 1	<input type="checkbox"/> 2	Armas Launis servicehus i Alberga	<input type="checkbox"/> 1	<input type="checkbox"/> 2
Öppen dagvårdsplats	<input type="checkbox"/> 1	<input type="checkbox"/> 2	Något annat utrymme, vilket?		
Skolan på Ert område (inte skolbruk)	<input type="checkbox"/> 1	<input type="checkbox"/> 2	_____	<input type="checkbox"/> 1	
Ungdomslokal	<input type="checkbox"/> 1	<input type="checkbox"/> 2			
Olkari i Södräk	<input type="checkbox"/> 1	<input type="checkbox"/> 2	<b>Friluftsområden:</b>		
Lokalitet av Hyvä Arki i Esbo Centrum	<input type="checkbox"/> 1	<input type="checkbox"/> 2	Hundpark	<input type="checkbox"/> 1	<input type="checkbox"/> 2
Veturi i Esbo Centrum	<input type="checkbox"/> 1	<input type="checkbox"/> 2	Idrottspark	<input type="checkbox"/> 1	<input type="checkbox"/> 2
Alma i Alberga	<input type="checkbox"/> 1	<input type="checkbox"/> 2	Närpark	<input type="checkbox"/> 1	<input type="checkbox"/> 2
Trapesa i Kyrkträsk	<input type="checkbox"/> 1	<input type="checkbox"/> 2	Något annat friluftsområde, vilket?		
Raitinpysäkki i Alberga	<input type="checkbox"/> 1	<input type="checkbox"/> 2	_____	<input type="checkbox"/> 1	

*Fortsätter...*

2. OM NI INTE HAR BESÖKT ALLMÄNNA UTRYMMEN ELLER FRILUFTSOMRÅDEN:  
Vilka är de främsta orsakerna till att Ni inte har använt eller har kunnat använda allmänna utrymmen eller friluftsområden på ert område?

a) Allmänna utrymmen: \_\_\_\_\_

\_\_\_\_\_

b) Friluftsområden: \_\_\_\_\_

\_\_\_\_\_

3. Var har Ni fått information om allmänna utrymmen?  
NI KAN KRYSSA FÖR FLERA ALTERNATIV.

För kodning:

--

- |  |  |
|--|--|
| 1 <input type="checkbox"/> Esbo stads broschyren   | 7 <input type="checkbox"/> Tidningen                         |
| 2 <input type="checkbox"/> Annan broschyr          | 8 <input type="checkbox"/> Radio                             |
| 3 <input type="checkbox"/> Samservicekontoret      | 9 <input type="checkbox"/> Familjemedlem                     |
| 4 <input type="checkbox"/> Stadens webbplats       | 10 <input type="checkbox"/> Vänner                           |
| 5 <input type="checkbox"/> Platsens egna webbplats | 11 <input type="checkbox"/> Från annat håll, varifrån? _____ |
| 6 <input type="checkbox"/> Utereklam               | 12 <input type="checkbox"/> Kan ej säga                      |

4a. Vilka av följande aktiviteter intresserar Er mest i invånarutrymmen?

4b. Märk även ut minst tre och högst åtta (3 – 8) av de mest intressantaste aktiviteterna genom att kryssa för i rutan.

4c. Vilka av dessa mest intressantaste aktiviteterna skulle Ni vara redo att betala för?

	a)		b) 3 – 8 mest intressantaste	c)	
	<i>Intressant?</i>			Kost- nadsfri	Avgifts- belagd
	Ja	Nej			
Träffa vänner / bekanta / nya människor	<input type="checkbox"/> 1	<input type="checkbox"/> 2	<input type="checkbox"/> 1	<input type="checkbox"/> 1	<input type="checkbox"/> 2
Lyssna på musik / spela musik	<input type="checkbox"/> 1	<input type="checkbox"/> 2	<input type="checkbox"/> 2	<input type="checkbox"/> 1	<input type="checkbox"/> 2
Bändaktivitet	<input type="checkbox"/> 1	<input type="checkbox"/> 2	<input type="checkbox"/> 3	<input type="checkbox"/> 1	<input type="checkbox"/> 2
Läsa böcker/tidningar	<input type="checkbox"/> 1	<input type="checkbox"/> 2	<input type="checkbox"/> 4	<input type="checkbox"/> 1	<input type="checkbox"/> 2
Låna saker (spel, konstverk, sportartiklar mm.)	<input type="checkbox"/> 1	<input type="checkbox"/> 2	<input type="checkbox"/> 5	<input type="checkbox"/> 1	<input type="checkbox"/> 2
Titta på filmer/dvd	<input type="checkbox"/> 1	<input type="checkbox"/> 2	<input type="checkbox"/> 6	<input type="checkbox"/> 1	<input type="checkbox"/> 2
Möjlighet att använda dator, internet	<input type="checkbox"/> 1	<input type="checkbox"/> 2	<input type="checkbox"/> 7	<input type="checkbox"/> 1	<input type="checkbox"/> 2
Bordspel, gemensamma spel	<input type="checkbox"/> 1	<input type="checkbox"/> 2	<input type="checkbox"/> 8	<input type="checkbox"/> 1	<input type="checkbox"/> 2
Motion, gymnastik	<input type="checkbox"/> 1	<input type="checkbox"/> 2	<input type="checkbox"/> 9	<input type="checkbox"/> 1	<input type="checkbox"/> 2
Pyssel, hantverk, vävning, verkstad	<input type="checkbox"/> 1	<input type="checkbox"/> 2	<input type="checkbox"/> 10	<input type="checkbox"/> 1	<input type="checkbox"/> 2
Konstkurs	<input type="checkbox"/> 1	<input type="checkbox"/> 2	<input type="checkbox"/> 11	<input type="checkbox"/> 1	<input type="checkbox"/> 2
Skådespelsklubb	<input type="checkbox"/> 1	<input type="checkbox"/> 2	<input type="checkbox"/> 12	<input type="checkbox"/> 1	<input type="checkbox"/> 2
Utställningar mm. kulturverksamhet	<input type="checkbox"/> 1	<input type="checkbox"/> 2	<input type="checkbox"/> 13	<input type="checkbox"/> 1	<input type="checkbox"/> 2
Kockskola, annan matlagning	<input type="checkbox"/> 1	<input type="checkbox"/> 2	<input type="checkbox"/> 14	<input type="checkbox"/> 1	<input type="checkbox"/> 2
Språkkлубb	<input type="checkbox"/> 1	<input type="checkbox"/> 2	<input type="checkbox"/> 15	<input type="checkbox"/> 1	<input type="checkbox"/> 2
Kafé, måltider	<input type="checkbox"/> 1	<input type="checkbox"/> 2	<input type="checkbox"/> 16	<input type="checkbox"/> 1	<input type="checkbox"/> 2
Klubbverksamhet för invandrare	<input type="checkbox"/> 1	<input type="checkbox"/> 2	<input type="checkbox"/> 17	<input type="checkbox"/> 1	<input type="checkbox"/> 2
Föräldraverksamhet	<input type="checkbox"/> 1	<input type="checkbox"/> 2	<input type="checkbox"/> 18	<input type="checkbox"/> 1	<input type="checkbox"/> 2
Barnskötsel, skötesplats för barn	<input type="checkbox"/> 1	<input type="checkbox"/> 2	<input type="checkbox"/> 19	<input type="checkbox"/> 1	<input type="checkbox"/> 2
Telefonjour / vuxen som lyssnar på bekymmer etc.	<input type="checkbox"/> 1	<input type="checkbox"/> 2	<input type="checkbox"/> 20	<input type="checkbox"/> 1	<input type="checkbox"/> 2
Annan gemensam invånarevenemang, t.ex. grillkväll, dans, talko	<input type="checkbox"/> 1	<input type="checkbox"/> 2	<input type="checkbox"/> 21	<input type="checkbox"/> 1	<input type="checkbox"/> 2
Infokvällar (t.ex. polisen / socialtjänsteman / Röda korset berättar om olika teman)	<input type="checkbox"/> 1	<input type="checkbox"/> 2	<input type="checkbox"/> 22	<input type="checkbox"/> 1	<input type="checkbox"/> 2
Uthyrning (t.ex. kärl, sportmedel)	<input type="checkbox"/> 1	<input type="checkbox"/> 2	<input type="checkbox"/> 23	<input type="checkbox"/> 1	<input type="checkbox"/> 2
Att använda lokalen som festutrymme	<input type="checkbox"/> 1	<input type="checkbox"/> 2	<input type="checkbox"/> 24	<input type="checkbox"/> 1	<input type="checkbox"/> 2
Lopptorg	<input type="checkbox"/> 1	<input type="checkbox"/> 2	<input type="checkbox"/> 25	<input type="checkbox"/> 1	<input type="checkbox"/> 2

5. Vilken annan verksamhet saknar Ni i de allmänna utrymmen och friluftsområden på Ert område?

a) Allmänna utrymmen: \_\_\_\_\_

\_\_\_\_\_

b) Friluftsområden: \_\_\_\_\_

\_\_\_\_\_

6. Till näst nämner vi de allmänna utrymmen och friluftsområden på Ert område. Bedöm på skalan 5–1 (5 = mycket nöjd, 4 = ganska nöjd, 3 = verken nöjd eller missnöjd, 2 = ganska missnöjd, 1 = mycket missnöjd) hur nöjd eller missnöjd Ni är med de olika delfaktorerna. Märk ut bedömningen med ett nummer i de större rutorna.

För kodning:

För kodning:

--	--

	Läge	Verksamhetens lockelse	Arbetarnas yrkeskunnighet	Utrymmen	Känner inte till
<b>Allmänna utrymmen:</b>					
Bibliotek	<input type="text"/>	<input type="text"/>	<input type="text"/>	<input type="text"/>	<input type="checkbox"/> 1
Invånarpark	<input type="text"/>	<input type="text"/>	<input type="text"/>	<input type="text"/>	<input type="checkbox"/> 2
Öppen dagvårdsplats	<input type="text"/>	<input type="text"/>	<input type="text"/>	<input type="text"/>	<input type="checkbox"/> 3
Skolan på ert område	<input type="text"/>	<input type="text"/>	<input type="text"/>	<input type="text"/>	<input type="checkbox"/> 4
Ungdomslokal	<input type="text"/>	<input type="text"/>	<input type="text"/>	<input type="text"/>	<input type="checkbox"/> 5
Olkari i Södräk	<input type="text"/>	<input type="text"/>	<input type="text"/>	<input type="text"/>	<input type="checkbox"/> 6
Lokalitet av Hyvä Arki i Esbo Centrum	<input type="text"/>	<input type="text"/>	<input type="text"/>	<input type="text"/>	<input type="checkbox"/> 7
Veturi i Esbo Centrum	<input type="text"/>	<input type="text"/>	<input type="text"/>	<input type="text"/>	<input type="checkbox"/> 8
Alma i Alberga	<input type="text"/>	<input type="text"/>	<input type="text"/>	<input type="text"/>	<input type="checkbox"/> 9
Trapesa i Kyrkträsk	<input type="text"/>	<input type="text"/>	<input type="text"/>	<input type="text"/>	<input type="checkbox"/> 10
Raitinpysäkki i Alberga	<input type="text"/>	<input type="text"/>	<input type="text"/>	<input type="text"/>	<input type="checkbox"/> 11
Uuttu i Alberga	<input type="text"/>	<input type="text"/>	<input type="text"/>	<input type="text"/>	<input type="checkbox"/> 12
Armas Launis servicehus i Alberga	<input type="text"/>	<input type="text"/>	<input type="text"/>	<input type="text"/>	<input type="checkbox"/> 13
Annat utrymme, vilket? _____	<input type="text"/>	<input type="text"/>	<input type="text"/>	<input type="text"/>	<input type="checkbox"/> 14
<b>Friluftsområden:</b>					
Hundpark	<input type="text"/>	<input type="text"/>	<input type="text"/>	<input type="text"/>	<input type="checkbox"/> 15
Idrottspark	<input type="text"/>	<input type="text"/>	<input type="text"/>	<input type="text"/>	<input type="checkbox"/> 16
Närpark	<input type="text"/>	<input type="text"/>	<input type="text"/>	<input type="text"/>	<input type="checkbox"/> 17
Annat friluftsområde, vilket? _____	<input type="text"/>	<input type="text"/>	<input type="text"/>	<input type="text"/>	<input type="checkbox"/> 18

7. Här kan Ni skriva vilken verksamhet är speciellt bra eller speciellt dålig i något av de ovan nämnda utrymmen eller friluftsområden. Var vänlig och märk ut före Er argumentering den plats ni menar.

---



---



---

8. Ifall det ordnas ny verksamhet på Ert område, i vilka utrymmen skulle det enligt Er vara bäst att ordnas? Välj tre (3) bäst passande utrymmen för Er del.

För kodning:

--

- |   |  |
|---|--|
| 1 <input type="checkbox"/> Bibliotek            | 7 <input type="checkbox"/> Församlingshus                            |
| 2 <input type="checkbox"/> Dagvårdsplatsen      | 8 <input type="checkbox"/> Gymnastikutrymmen, idrottsplatser utomhus |
| 3 <input type="checkbox"/> Skolan på ert område | 9 <input type="checkbox"/> Kulturutrymmen                            |
| 4 <input type="checkbox"/> Ungdomslokal         | 10 <input type="checkbox"/> Allaktivitetshus / invånarhus            |
| 5 <input type="checkbox"/> Köpcentrum           | 11 <input type="checkbox"/> Husbolagets utrymmen                     |
| 6 <input type="checkbox"/> Seniorhus            | 12 <input type="checkbox"/> Närparken                                |
|   | 13 <input type="checkbox"/> Annan, vilken? _____                     |

9. Hur bra eller dåligt har olika grupper enligt Er åsikt tagits i beaktan i verksamheten och evenemang i de allmänna utrymmena på Ert område?

	Mycket bra	Ganska bra	Varken bra eller dåligt	Ganska dåligt	Mycket dåligt
Barn	<input type="checkbox"/> 5	<input type="checkbox"/> 4	<input type="checkbox"/> 3	<input type="checkbox"/> 2	<input type="checkbox"/> 1
Ungdomar	<input type="checkbox"/> 5	<input type="checkbox"/> 4	<input type="checkbox"/> 3	<input type="checkbox"/> 2	<input type="checkbox"/> 1
Studerande	<input type="checkbox"/> 5	<input type="checkbox"/> 4	<input type="checkbox"/> 3	<input type="checkbox"/> 2	<input type="checkbox"/> 1
Vuxna i arbetsålder	<input type="checkbox"/> 5	<input type="checkbox"/> 4	<input type="checkbox"/> 3	<input type="checkbox"/> 2	<input type="checkbox"/> 1
Ensamstående	<input type="checkbox"/> 5	<input type="checkbox"/> 4	<input type="checkbox"/> 3	<input type="checkbox"/> 2	<input type="checkbox"/> 1
Barnlösa par	<input type="checkbox"/> 5	<input type="checkbox"/> 4	<input type="checkbox"/> 3	<input type="checkbox"/> 2	<input type="checkbox"/> 1
Barnfamiljer	<input type="checkbox"/> 5	<input type="checkbox"/> 4	<input type="checkbox"/> 3	<input type="checkbox"/> 2	<input type="checkbox"/> 1
Arbetslösa	<input type="checkbox"/> 5	<input type="checkbox"/> 4	<input type="checkbox"/> 3	<input type="checkbox"/> 2	<input type="checkbox"/> 1
Personer med invandrabakgrund	<input type="checkbox"/> 5	<input type="checkbox"/> 4	<input type="checkbox"/> 3	<input type="checkbox"/> 2	<input type="checkbox"/> 1
Funktionshämjade, rörelsehindrade, handikappade	<input type="checkbox"/> 5	<input type="checkbox"/> 4	<input type="checkbox"/> 3	<input type="checkbox"/> 2	<input type="checkbox"/> 1
Pensionärer, åldringar	<input type="checkbox"/> 5	<input type="checkbox"/> 4	<input type="checkbox"/> 3	<input type="checkbox"/> 2	<input type="checkbox"/> 1

10. Bedöm hur viktiga de allmänna utrymmen är för trivseln på Ert område:

	Mycket viktig	Ganska viktig	Inte särskilt viktig	Inte alls viktig
a) Allmänna utrymmen på Ert område	<input type="checkbox"/> 4	<input type="checkbox"/> 3	<input type="checkbox"/> 2	<input type="checkbox"/> 1
b) Friluftsområden	<input type="checkbox"/> 4	<input type="checkbox"/> 3	<input type="checkbox"/> 2	<input type="checkbox"/> 1

11. Bedöm hur viktiga de allmänna utrymmen är för gemenskapen på Ert område:

	Mycket viktig	Ganska viktig	Inte särskilt viktig	Inte alls viktig
a) Allmänna utrymmen på Ert område	<input type="checkbox"/> 4	<input type="checkbox"/> 3	<input type="checkbox"/> 2	<input type="checkbox"/> 1
b) Friluftsområden	<input type="checkbox"/> 4	<input type="checkbox"/> 3	<input type="checkbox"/> 2	<input type="checkbox"/> 1

12. Vad vill Ni berätta för staden angående allmänna utrymmen och friluftsområden?

---



---



---

### BAKGRUNDSINFORMATION

**Kön:**

- 1  Kvinna  
2  Man

**Ålder:**

år

**Hushållets nuvarande sammansättning?**

- 1  Ensamboende  
2  Parförhållande utan barn  
3  Parförhållande med barn  
4  Annat

**Hur länge respondenten har bott på orten?**

- 1  1 – 3 år  
2  4 – 9 år  
3  10– år

**Utbildning (HÖGSTANIVÅ):**

- 1  Grund-/mellan-/folk-/medborgarskola  
2  Student eller yrkesskola (även institutnivå)  
3  Högskola eller yrkeshögskola

**Antal barn under 18 år som bor i samma hushåll:**

barn

**Hushållets sammanräknade årsinkomster (utan att skatterna dras av):**

- 1  – 10.000 eur/år  
2  10.001 – 30.000 eur/år  
3  30.001 – 50.000 eur/år  
4  50.001 – 70.000 eur/år  
5  70.001 – eur/år

**Vad är Er yrkesställning för tillfället? MÄRK UT BARA ETT ALTERNATIV.**

- 1  Arbetande  
2  Tjänsteman  
3  Privat företagare  
4  Studerande  
5  Hemmafru, hemmamamma eller hemmapappa  
6  Pensionär  
7  Arbetslös  
8  Annat

**Boningsort:**

- 1  Kyrkträsk  
2  Södräk  
3  Södra Alberga  
4  Norra Alberga

**TACK FÖR ERT BITRÄDE!**

**taloustutkimus oy**

2.9.2009 LEn/TTu/aa/T-5793



## Dear respondent,

City of Espoo, in collaboration with 4v project, aims to explore the need for, the level of use and user satisfaction of common premises and outdoor areas. The findings of the survey will be used in planning of City of Espoo's facilities purchases and use. The survey focuses on the districts of Kirkkojärvi, Leppävaara and Suvela. 4v project develops sustainable, attractive, responsible and participative urban planning together with citizens, real estate companies, schools, kindergartens and associations.

Please return the filled questionnaire to Taloustutkimus Oy in the enclosed return envelope **within a week**. Postage has already been paid. Alternatively, you can also fill out the questionnaire in the Internet: <http://b2b.taloustutkimus.fi/A/5793e.htm>. Your username is the questionnaire number, i.e. the number series which you will find at the upper right corner of the first page of the questionnaire. Your password is **ronin**. By returning the lottery card with the filled questionnaire **you will attend the draw of two gift vouchers, worth 100 euros**. You'll find the lottery card also in the Internet, at the last page of the questionnaire.

Taloustutkimus is an independent market research house which carries out market researches and opinion polls. Taloustutkimus Oy follows the International Chamber of Commerce's research guidelines. All the information in this survey will be handled with absolute confidentiality.

You can ask further information about this survey from City of Espoo's project co-ordinator Mervi Romppanen, tel. 050 524 6026, e-mail [mervi.romppanen@espoo.fi](mailto:mervi.romppanen@espoo.fi) and from Taloustutkimus market researcher Lotta Engdahl, tel. 09 7585 1227, e-mail [lotta.engdahl@taloustutkimus.fi](mailto:lotta.engdahl@taloustutkimus.fi).

Many thanks in advance for your contribution!

Kari Moilanen  
Head of City Planning  
City of Espoo

**Address source:** *Population Register Centre  
City of Espoo*

# A SURVEY ON COMMON OPEN PREMISES AND OUTDOOR RECREATION AREAS 2009

In this survey, the aim is to explore opinions about common gathering premises, club rooms and outdoor recreation areas, where people can meet and spend time. Common open premises often have an internet connection and there can be a café, for example. COMMON OPEN PREMISES DOESN'T INCLUDE APARTMENT HOUSING RESIDENTS OWN PREMISES.

1. Within the last couple of years, have you visited the following premises or outdoor recreation areas in your own residence area?

For coding:

For coding:

--	--

- |  | Yes                        | No                         |
|--|----------------------------|----------------------------|
| <b>Common open premises:</b>                               |                            |                            |
| Library  | <input type="checkbox"/> 1 | <input type="checkbox"/> 2 |
| Park for residents   | <input type="checkbox"/> 1 | <input type="checkbox"/> 2 |
| Open kindergarten  | <input type="checkbox"/> 1 | <input type="checkbox"/> 2 |
| School in your residence area (not for schooling purposes) | <input type="checkbox"/> 1 | <input type="checkbox"/> 2 |
| Youth premises   | <input type="checkbox"/> 1 | <input type="checkbox"/> 2 |
| Olkkari in Suvela  | <input type="checkbox"/> 1 | <input type="checkbox"/> 2 |
| Hyvän Arjen Toimitila in Espoon Keskus                     | <input type="checkbox"/> 1 | <input type="checkbox"/> 2 |
| Veturi in Espoon Keskus                                    | <input type="checkbox"/> 1 | <input type="checkbox"/> 2 |
| Alma in Leppävaara   | <input type="checkbox"/> 1 | <input type="checkbox"/> 2 |
| Trapesa in Kirkkojärvi                                     | <input type="checkbox"/> 1 | <input type="checkbox"/> 2 |
| Raitinpysäkki in Leppävaara                                | <input type="checkbox"/> 1 | <input type="checkbox"/> 2 |

- |   | Yes                        | No                         |
|---|----------------------------|----------------------------|
| Uttu in Leppävaara                        | <input type="checkbox"/> 1 | <input type="checkbox"/> 2 |
| Armas Launiksen palvelutalo in Leppävaara | <input type="checkbox"/> 1 | <input type="checkbox"/> 2 |
| Some other premises, which ones?          |                            |                            |

\_\_\_\_\_  1

**Outdoor recreation areas:**

- |  |                            |                            |
|--|----------------------------|----------------------------|
| Dog park   | <input type="checkbox"/> 1 | <input type="checkbox"/> 2 |
| Sportspark                                       | <input type="checkbox"/> 1 | <input type="checkbox"/> 2 |
| Neighbourhood park                               | <input type="checkbox"/> 1 | <input type="checkbox"/> 2 |
| Some other outdoor recreation areas, which ones? |                            |                            |

\_\_\_\_\_  1

**Continues...**

2. IF YOU HAVE NOT VISITED COMMON OPEN PREMISES OR OUTDOOR RECREATION AREAS: Which are the main reasons for you not to have visited the common open premises or outdoor recreation areas?

a) Common open premises: \_\_\_\_\_

\_\_\_\_\_

b) Outdoor recreation areas: \_\_\_\_\_

\_\_\_\_\_

3. Where have you got information about common premises? YOU CAN TICK SEVERAL OPTIONS.

For coding:

--

- |  |  |
|--|--|
| 1 <input type="checkbox"/> Espoo city leaflets                         | 7 <input type="checkbox"/> Newspaper/magazine            |
| 2 <input type="checkbox"/> Some other leaflets                         | 8 <input type="checkbox"/> Radio                         |
| 3 <input type="checkbox"/> Espoo Citizens' Office (yhteispalvelupiste) | 9 <input type="checkbox"/> Family members                |
| 4 <input type="checkbox"/> Espoo city website                          | 10 <input type="checkbox"/> Friends                      |
| 5 <input type="checkbox"/> Common premises' own website                | 11 <input type="checkbox"/> Somewhere else, where? _____ |
| 6 <input type="checkbox"/> Outdoor advertisements                      | 12 <input type="checkbox"/> Don't know                   |

4a. Which of the following activities interest you in common premises?

4b. Please choose at least three and maximum eight (3 – 8) activities that interest you the most by ticking the boxes.

4c. Which ones of those 3 – 8 you picked would you be willing to pay for?

	a)		b) 3 – 8 most interesting	c)	
	<i>Interested?</i>			Free of charge	Charge-able
	Yes	No			
Meeting with friends and people I know / new people	<input type="checkbox"/> 1	<input type="checkbox"/> 2	<input type="checkbox"/> 1	<input type="checkbox"/> 1	<input type="checkbox"/> 2
Listening to music	<input type="checkbox"/> 1	<input type="checkbox"/> 2	<input type="checkbox"/> 2	<input type="checkbox"/> 1	<input type="checkbox"/> 2
Playing in a band	<input type="checkbox"/> 1	<input type="checkbox"/> 2	<input type="checkbox"/> 3	<input type="checkbox"/> 1	<input type="checkbox"/> 2
Reading books, magazines and newspapers	<input type="checkbox"/> 1	<input type="checkbox"/> 2	<input type="checkbox"/> 4	<input type="checkbox"/> 1	<input type="checkbox"/> 2
Loaning goods (games, art, sporting equipment or such)	<input type="checkbox"/> 1	<input type="checkbox"/> 2	<input type="checkbox"/> 5	<input type="checkbox"/> 1	<input type="checkbox"/> 2
Watching movies and DVDs	<input type="checkbox"/> 1	<input type="checkbox"/> 2	<input type="checkbox"/> 6	<input type="checkbox"/> 1	<input type="checkbox"/> 2
Using computers and the Internet	<input type="checkbox"/> 1	<input type="checkbox"/> 2	<input type="checkbox"/> 7	<input type="checkbox"/> 1	<input type="checkbox"/> 2
Playing board games / collective games	<input type="checkbox"/> 1	<input type="checkbox"/> 2	<input type="checkbox"/> 8	<input type="checkbox"/> 1	<input type="checkbox"/> 2
Physical exercise	<input type="checkbox"/> 1	<input type="checkbox"/> 2	<input type="checkbox"/> 9	<input type="checkbox"/> 1	<input type="checkbox"/> 2
Hobby crafts, woodworking, weaving, workshops	<input type="checkbox"/> 1	<input type="checkbox"/> 2	<input type="checkbox"/> 10	<input type="checkbox"/> 1	<input type="checkbox"/> 2
Art course	<input type="checkbox"/> 1	<input type="checkbox"/> 2	<input type="checkbox"/> 11	<input type="checkbox"/> 1	<input type="checkbox"/> 2
Drama club	<input type="checkbox"/> 1	<input type="checkbox"/> 2	<input type="checkbox"/> 12	<input type="checkbox"/> 1	<input type="checkbox"/> 2
Exhibitions and other cultural activities	<input type="checkbox"/> 1	<input type="checkbox"/> 2	<input type="checkbox"/> 13	<input type="checkbox"/> 1	<input type="checkbox"/> 2
Cooking	<input type="checkbox"/> 1	<input type="checkbox"/> 2	<input type="checkbox"/> 14	<input type="checkbox"/> 1	<input type="checkbox"/> 2
Language clubs	<input type="checkbox"/> 1	<input type="checkbox"/> 2	<input type="checkbox"/> 15	<input type="checkbox"/> 1	<input type="checkbox"/> 2
Café and meals	<input type="checkbox"/> 1	<input type="checkbox"/> 2	<input type="checkbox"/> 16	<input type="checkbox"/> 1	<input type="checkbox"/> 2
Club activity designed for immigrants	<input type="checkbox"/> 1	<input type="checkbox"/> 2	<input type="checkbox"/> 17	<input type="checkbox"/> 1	<input type="checkbox"/> 2
Activities for parents	<input type="checkbox"/> 1	<input type="checkbox"/> 2	<input type="checkbox"/> 18	<input type="checkbox"/> 1	<input type="checkbox"/> 2
Child care	<input type="checkbox"/> 1	<input type="checkbox"/> 2	<input type="checkbox"/> 19	<input type="checkbox"/> 1	<input type="checkbox"/> 2
Help line phone / an adult listening to people's news and troubles etc.	<input type="checkbox"/> 1	<input type="checkbox"/> 2	<input type="checkbox"/> 20	<input type="checkbox"/> 1	<input type="checkbox"/> 2
Other community events, for example barbeque evening, dancing party, voluntary work etc.	<input type="checkbox"/> 1	<input type="checkbox"/> 2	<input type="checkbox"/> 21	<input type="checkbox"/> 1	<input type="checkbox"/> 2
Public presentations about different themes (for example by police, social worker, the Red Cross)	<input type="checkbox"/> 1	<input type="checkbox"/> 2	<input type="checkbox"/> 22	<input type="checkbox"/> 1	<input type="checkbox"/> 2
Hiring services (for example kitchenware, sporting equipments)	<input type="checkbox"/> 1	<input type="checkbox"/> 2	<input type="checkbox"/> 23	<input type="checkbox"/> 1	<input type="checkbox"/> 2
Using premises for festivities or other activities	<input type="checkbox"/> 1	<input type="checkbox"/> 2	<input type="checkbox"/> 24	<input type="checkbox"/> 1	<input type="checkbox"/> 2
Flea market	<input type="checkbox"/> 1	<input type="checkbox"/> 2	<input type="checkbox"/> 25	<input type="checkbox"/> 1	<input type="checkbox"/> 2

5. What other kind of activity would you like to have in the common premises and outdoor recreation areas of your residence area?

a) Common premises: \_\_\_\_\_

\_\_\_\_\_

b) Outdoor recreation areas: \_\_\_\_\_

\_\_\_\_\_

6. In the following there is a list of the common premises and outdoor recreation areas of your residence area. How satisfied are you with these premises? Please mark your value with a number in the bigger boxes (5 = Fully satisfied, 4 = Fairly satisfied, 3 = Neither satisfied nor dissatisfied, 2 = Fairly dissatisfied, 1 = Fully dissatisfied).

For coding:

For coding:

--	--

	Location	Attractiveness of activities	Employee proficiency	Premises	Don't know this place
<b>Common premises:</b>					
Library	<input type="text"/>	<input type="text"/>	<input type="text"/>	<input type="text"/>	<input type="checkbox"/> 1
Park for residents	<input type="text"/>	<input type="text"/>	<input type="text"/>	<input type="text"/>	<input type="checkbox"/> 2
Open kindergarten	<input type="text"/>	<input type="text"/>	<input type="text"/>	<input type="text"/>	<input type="checkbox"/> 3
School in your residence area	<input type="text"/>	<input type="text"/>	<input type="text"/>	<input type="text"/>	<input type="checkbox"/> 4
Youth premises	<input type="text"/>	<input type="text"/>	<input type="text"/>	<input type="text"/>	<input type="checkbox"/> 5
Olkari in Suvela	<input type="text"/>	<input type="text"/>	<input type="text"/>	<input type="text"/>	<input type="checkbox"/> 6
Hyvän Arjen Toimitila in Espoon Keskus	<input type="text"/>	<input type="text"/>	<input type="text"/>	<input type="text"/>	<input type="checkbox"/> 7
Veturi in Espoon Keskus	<input type="text"/>	<input type="text"/>	<input type="text"/>	<input type="text"/>	<input type="checkbox"/> 8
Alma in Leppävaara	<input type="text"/>	<input type="text"/>	<input type="text"/>	<input type="text"/>	<input type="checkbox"/> 9
Trapesa in Kirkkojärvi	<input type="text"/>	<input type="text"/>	<input type="text"/>	<input type="text"/>	<input type="checkbox"/> 10
Raitinpysäkki in Leppävaara	<input type="text"/>	<input type="text"/>	<input type="text"/>	<input type="text"/>	<input type="checkbox"/> 11
Uuttu in Leppävaara	<input type="text"/>	<input type="text"/>	<input type="text"/>	<input type="text"/>	<input type="checkbox"/> 12
Armas Launiksen palvelutalo in Leppävaara	<input type="text"/>	<input type="text"/>	<input type="text"/>	<input type="text"/>	<input type="checkbox"/> 13
Other common premises, which? _____	<input type="text"/>	<input type="text"/>	<input type="text"/>	<input type="text"/>	<input type="checkbox"/> 14
<b>Outdoor recreation areas:</b>					
Dog park	<input type="text"/>	<input type="text"/>	<input type="text"/>	<input type="text"/>	<input type="checkbox"/> 15
Sportspark	<input type="text"/>	<input type="text"/>	<input type="text"/>	<input type="text"/>	<input type="checkbox"/> 16
Neighbourhood park	<input type="text"/>	<input type="text"/>	<input type="text"/>	<input type="text"/>	<input type="checkbox"/> 17
Other outdoor recreation area, which? _____	<input type="text"/>	<input type="text"/>	<input type="text"/>	<input type="text"/>	<input type="checkbox"/> 18

7. In this space you can write your opinions about what activity is particularly good or particularly bad in some of the above mentioned premises or outdoor recreation areas. Please indicate the name of the place before your argumentation.

---



---



---

8. In case there would be new activities to your area of residence, which of the following premises would in your opinion be best suited for new activities? Please choose three (3) most suitable premises.

For coding:

--

- |  |  |
|--|--|
| 1 <input type="checkbox"/> Library                       | 7 <input type="checkbox"/> Church hall                                       |
| 2 <input type="checkbox"/> Open kindergarten             | 8 <input type="checkbox"/> Place for exercise, outdoor exercise premises     |
| 3 <input type="checkbox"/> School in your residence area | 9 <input type="checkbox"/> Place for culture                                 |
| 4 <input type="checkbox"/> Youth premises                | 10 <input type="checkbox"/> Multipurpose hall / community centre             |
| 5 <input type="checkbox"/> Shopping mall                 | 11 <input type="checkbox"/> Shared premises for an apartment house residents |
| 6 <input type="checkbox"/> Senior house                  | 12 <input type="checkbox"/> Neighbourhood park                               |
|  | 13 <input type="checkbox"/> Other, what? _____                               |

9. In your opinion, how well or badly have different groups been taken into account in the activities and happenings in the common premises of your residence area?

	Very well	Fairly well	Neither well nor badly	Fairly badly	Very badly
Children	<input type="checkbox"/> 5	<input type="checkbox"/> 4	<input type="checkbox"/> 3	<input type="checkbox"/> 2	<input type="checkbox"/> 1
Youth	<input type="checkbox"/> 5	<input type="checkbox"/> 4	<input type="checkbox"/> 3	<input type="checkbox"/> 2	<input type="checkbox"/> 1
Students	<input type="checkbox"/> 5	<input type="checkbox"/> 4	<input type="checkbox"/> 3	<input type="checkbox"/> 2	<input type="checkbox"/> 1
Adults of working age	<input type="checkbox"/> 5	<input type="checkbox"/> 4	<input type="checkbox"/> 3	<input type="checkbox"/> 2	<input type="checkbox"/> 1
Single people	<input type="checkbox"/> 5	<input type="checkbox"/> 4	<input type="checkbox"/> 3	<input type="checkbox"/> 2	<input type="checkbox"/> 1
Couples with no children	<input type="checkbox"/> 5	<input type="checkbox"/> 4	<input type="checkbox"/> 3	<input type="checkbox"/> 2	<input type="checkbox"/> 1
Families with children	<input type="checkbox"/> 5	<input type="checkbox"/> 4	<input type="checkbox"/> 3	<input type="checkbox"/> 2	<input type="checkbox"/> 1
Unemployed	<input type="checkbox"/> 5	<input type="checkbox"/> 4	<input type="checkbox"/> 3	<input type="checkbox"/> 2	<input type="checkbox"/> 1
Persons with immigrant background	<input type="checkbox"/> 5	<input type="checkbox"/> 4	<input type="checkbox"/> 3	<input type="checkbox"/> 2	<input type="checkbox"/> 1
Disabled, handicapped	<input type="checkbox"/> 5	<input type="checkbox"/> 4	<input type="checkbox"/> 3	<input type="checkbox"/> 2	<input type="checkbox"/> 1
Pensioners, elderly	<input type="checkbox"/> 5	<input type="checkbox"/> 4	<input type="checkbox"/> 3	<input type="checkbox"/> 2	<input type="checkbox"/> 1

10. How important are common premises and outdoor recreation areas for your residence area's overall attractiveness?

	Very important	Some-what important	Not very important	Not important at all
a) Common premises in my residence area	<input type="checkbox"/> 4	<input type="checkbox"/> 3	<input type="checkbox"/> 2	<input type="checkbox"/> 1
b) Outdoor activity areas	<input type="checkbox"/> 4	<input type="checkbox"/> 3	<input type="checkbox"/> 2	<input type="checkbox"/> 1

11. How important are common premises and outdoor recreation areas for sense of community in your residence area?

	Very important	Some-what important	Not very important	Not important at all
a) Common premises in my residence area	<input type="checkbox"/> 4	<input type="checkbox"/> 3	<input type="checkbox"/> 2	<input type="checkbox"/> 1
b) Outdoor activity areas	<input type="checkbox"/> 4	<input type="checkbox"/> 3	<input type="checkbox"/> 2	<input type="checkbox"/> 1

12. Feedback to the city of Espoo about common premises and outdoor recreation areas:

---



---



---

### BACKGROUND QUESTIONS

<b>Gender:</b> 1 <input type="checkbox"/> Female 2 <input type="checkbox"/> Male	<b>How old are you?</b> <input type="text"/> years	<b>Type of household?</b> 1 <input type="checkbox"/> Single 2 <input type="checkbox"/> Married / cohabited, no children 3 <input type="checkbox"/> Married / cohabited, with children 4 <input type="checkbox"/> Other	<b>How long have you resided in the area?</b> 1 <input type="checkbox"/> 1 – 3 years 2 <input type="checkbox"/> 4 – 9 years 3 <input type="checkbox"/> 10 years or more
<b>Education (PLEASE MARK HIGHEST DEGREE PASSED):</b> 1 <input type="checkbox"/> Primary/comprehensive/ lower secondary school 2 <input type="checkbox"/> Vocational/technical/commercial school, upper secondary / high school / matriculation exam 3 <input type="checkbox"/> College level / polytechnic / higher vocational level / university		<b>Number on children aged under 18 years living in your household:</b> <input type="text"/> child/-ren	<b>Total cross income of your household (income before taxes):</b> 1 <input type="checkbox"/> – 10.000 eur/year 2 <input type="checkbox"/> 10.001 – 30.000 eur/year 3 <input type="checkbox"/> 30.001 – 50.000 eur/year 4 <input type="checkbox"/> 50.001 – 70.000 eur/year 5 <input type="checkbox"/> 70.001 – eur/year
<b>Occupation? MARK ONLY ONE OPTION.</b> 1 <input type="checkbox"/> Labourer 2 <input type="checkbox"/> Clerical worker 3 <input type="checkbox"/> Entrepreneur 4 <input type="checkbox"/> Student 5 <input type="checkbox"/> Housewife/-husband 6 <input type="checkbox"/> Retired 7 <input type="checkbox"/> Unemployed / temporarily out of work 8 <input type="checkbox"/> Other		<b>Area of residence:</b> 1 <input type="checkbox"/> Kirkkojärvi 2 <input type="checkbox"/> Suvela 3 <input type="checkbox"/> Southern Leppävaara 4 <input type="checkbox"/> Northern Leppävaara	<b>THANK YOU FOR YOUR RESEARCH CONTRIBUTION!</b> <div style="background-color: #333; color: white; padding: 5px; display: inline-block;">taloustutkimus oy</div> 2.9.2009 LEn/TTu/aa/T-5793



**Asukastilatutkimus  
HAASTATTELURUNKO, Kati Myrén  
Lokakuu, 12.10.2009**

**Haastattelut:**

- 8 yksilöhaastattelua, kesto noin 1 h, kohderyhmänä asukastilojen vastuulliset vetäjät
- 2 ryhmäkeskustelua, kesto max. 2 h, kohderyhmänä asukasyhdistysten edustajia, kaupunkien tilavastaavia (Espoo, Helsinki, Vantaa), järjestötiloista ja niiden toiminnasta vastaavat, seurakunnan edustajat  
→ ryhmäkeskustelujen osallistujat jakautuvat kahteen ryhmään tasaisesti eri taustojen mukaan, kumpaankin ryhmään värvätään 10 henkilöä (7-8 osallistuu).
- Ajankohta: Raportti viikolla 46 (presentaatio 13.11.2009)

**ESITTELY (10 min)**

*Tervetuloa ja esittely: Osallistujille/haastateltavalle kerrotaan yleisellä tasolla tutkimuksen aihe:*

*"Tällä tutkimuksella selvitetään teidän, toiminnassa tavalla tai toisella mukana olevien mielipiteitä kaikille avoimista yhteisistä tiloista, joissa ihmiset voivat tavata ja viettää aikaa..."*

*Kerrotaan ryhmäkeskustelun/haastattelun luonteesta: "ei oikeita, eikä väärää vastauksia, kaikki mielipiteet ovat tärkeitä ja tutkimuksen kannalta mielenkiintoisia. ..."*

*Kerrotaan "säännöt" ja nauhoitukset ym. relevantti.*

Osallistuja(t) esittelevät itsensä: nimi, ikä, mitä asukastilaa "edustaa ja tehtävä/vastuu tässä asukastilassa? Kuinka pitkään on tehnyt työtä kyseisessä tehtävässä? Kuinka paljon per viikko työskentelee tässä tehtävässä? (haetaan "sitoutumisen" tasoa)

**1. MIELIKUVAT KAIKILLE AVOIMISTA YHTEISISTÄ TILOISTA – YLEINEN TASO**

- Mitä ajatuksia teille herää, kun ajattelette kaikille avoimia yhteisiä tiloja? (SPONTAANI – annetaan kertoa hetki vapaasti)
- Mitä kaikille avoimia yhteisiä tiloja teille tulee mieleen?
- Mitä mielikuvia/ominaisuuksia liitätte tällaisiin kaikille avoimiin yhteisiin tiloihin? (Esim. helppo tulla, lähellä, ilmaisia, yhteisöllisyys, luonteva tapaamispaikka, "olohuone" jne.)
- Mitä hyvää kaikille avoimissa yhteisissä tiloissa on? Entä mitä huonoa kaikille avoimissa tiloissa on? Perustelkaa vielä vastauksianne hieman.
- Mikä merkitys paikallisuudella on liittyen kaikille yhteisiin tiloihin?
- Miten parantaisitte/muuttaisitte kaikille avointen yhteisten tilojen toimintaa?

## 2. ASUKASTILOJEN ULKOISET PUITTEET JA SIJAINTI

*Yleisen pohdinnan jälkeen (osa 1)*

*haastattelussa/ryhmäkeskustelussa keskitytään kunkin edustamaan asukastilaan → osallistuja vastaa kysymyksiin siis edustamansa asukastilan näkökulmasta.*

- Kertokaa hieman asukastilasta, jota te edustatte (kaikki kertovat lyhyesti ”omasta” asukastilastaan).
- Jos teidän tulisi mainita yksi erityinen piirre juuri teidän edustamassanne asukastilassa, mikä se on? Mikä siis on ainutlaatuista/uniikkia juuri teidän asukastilallenne?
- Kertokaa vielä, ketkä ovat tilanne tyyppillisiä käyttäjiä?
  - o Kävijämäärät
  - o Ikäryhmät
  - o Tulevatko kävijät yksilöinä vai ryhminä tiloihin – missä painopiste
  - o Voiko kävijä yksityishenkilönä vuokrata tilan esim. jumppaa varten → onko näin toimittu → esimerkit
- Mikä tai mitkä tahot ovat vastuussa asukastilasta?
- Millainen rahoitus tiellä on (rahoitus ja sen muoto – jatkuva vs. määräaikainen)
  - o Rahoitusmalli vs. toivottu/optimaalinen rahoitusmalli
  - o Mistä kaikkialta rahaa tulee/rahoitusta saadaan/kerätään
- Koetteko, että asukastilalla on jotain rajoitteita – kertokaa hieman tarkemmin? Entä miten koette tilan muunneltavuuden?
- Kertokaa hieman tarkemmin miten koette seuraavat asiat liittyen edustamaanne asukastilaan:
  - o sijainti
  - o aukiolo
  - o henkilökunta
- Miten tilassanne on hoidettu:
  - o siivous
  - o kiinteistönhoito
  - o turvallisuus
  - o Rakennuksen kunto
  - o Terveysnäkökulma (rakennuksen kuntoon liittyen, esim. homeongelmat)
- Miten kestävä kehityksen periaatteet näkyvät toiminnassa ja ylläpidossa yleensä sekä hankinnoissa?
  - o jätteiden lajittelu
  - o lähiruoka
  - o kierrätys
  - o energia
  
  - o tasa-arvoisuus
  - o mahdollisuus sosiaalisten kontaktien luomiseen
  - o osallistumis- ja vaikuttamismahdollisuudet
  - o monikulttuurisuus

### 3. ASUKASTILOJEN SISÄLTÖÖN LIITTYVÄT TEEMAT

*Seuraavassa osiossa keskitytään asukastilojen sisältöön; mitä toimintaa on, mikä toimii hyvin, missä on onnistuttu jne.*

- Kertokaa hieman tarkemmin, mitä toimintaa asukastilassanne järjestetään?
  - o jatkuva toiminta vs. kurssimuotoinen toiminta vs. teema/tempausluontoinen toiminta
  - o toisiaan tukevat toiminnot
- Mikä toiminnan muoto tai mitkä toiminnot mielestänne toimivat hyvin? Miksi? → **MUILTA KYSYTÄÄN**: voisiko tämä toimia myös tiedän asukastilassanne? Miksi/miksi ei?
- Mikä toiminta ei yrityksistänne huolimatta ole käynnistynyt tai sujunut toivotulla tavalla? Miksi? → Mitä mieltä asiakkaat olivat tästä?
- Miten paljon itse pääsette tai haluatte vaikuttaa toimintaan?
- Teettekö yhteistyötä muiden tilojen (esim. koulujen) kanssa? Kertokaa tästä hieman tarkemmin (plussat ja miinukset)
- Kuinka aktiivinen rooli itse tilojen käyttäjillä eli kävijöillä on toiminnan suunnittelussa ja järjestämisessä?
- Mitä uutta toimintaa haluaisitte asukastilaanne? Entä mitä toimintaa haluaisitte lisätä?
  - o asiakkaiden toiveet
- Miten itse toiminnassa näkyy kestävän kehityksen periaatteet?
  - o esim. neuvontaa ympäristövastuullisesta elämisestä
  - o tasa-arvoisuus
  - o mahdollisuus sosiaalisten kontaktien luomiseen
  - o osallistumis- ja vaikuttamismahdollisuudet
  - o monikulttuurisuus
  - o mitä asiakkaat haluaisivat tietää/osata/oppia? Usein kysytyt kysymykset?
  - o Mitä muuta neuvontaa on järjestetty tai haluaisitte järjestää
  - o Koetteko itse tietävänne tarpeeksi, jotta voitte neuvoa muita → ehdotukset tähän (esim. koulutusta)
  - o Voisiko tila toimia eräänlaisena neuvontapisteenä? Millaisena (visio)?
- Miten olette tiedottaneet toiminnastanne?
  - o asiakkaiden toiveet
- Onko edustamaanne tilaa kohennettu jollain tavalla? **PUMPPAA**:
  - o mukavat kalusteet
  - o siisteys
  - o ”terve tila”
  - o Muuta

## 4. LOPUKSI

*Lopuksi vedetään keskustelu/haastattelu yhteen, kysytään muutama kokoava kysymys, annetaan mahdollisuus palautteelle jne.*

- Lopuksi haluaisin vielä kysyä, miten te näette asukastilojen merkityksen alueidentiteetin kannalta?
  - o alueidentiteetin vahvistaminen
  - o yhteisöllisyys
  - o eri käyttäjäryhmien huomioiminen – onnistumiset ja epäonnistumiset
  - o asuinalueen viihtyisyys
- Miten tätä puolta voitaisiin kehittää?
- Miten ylipäänsä haluaisitte kehittää asukastilojen toimintaa? Kaikki ideat ja ajatukset ovat tervetulleita!
  - o uudet toimintamallit, kiinnostavimmat toiminnot
  - o pääasialliset syyt/esteet olla käyttämättä asukastiloja ja miten nämä syyt voisi taklata – vai voiko/onko tarvetta?
  - o eri tilojen ”preferenssijärjestys” → missä tiloissa toimintaa tulisi järjestää ja/tai mitä toimintaa missäkin tilassa?
  - o suhtautuminen toimintojen maksullisuuteen
  - o onko käyttäjäryhmiä, jotka on unohdettu → kenelle ei ole mitään toimintaa?
- Miten näette edustamanne tilan tulevaisuudessa (noin 15-20 vuotta eteenpäin), mihin suuntaan tilat kehittyvät, tuleeko uusia tarpeita/käyttäjäryhmiä jne.
- Onko vielä jotain kehitysehdotuksia?  
Mahdolliset asiakkaan lisäkysymykset.

**KIITOS!**